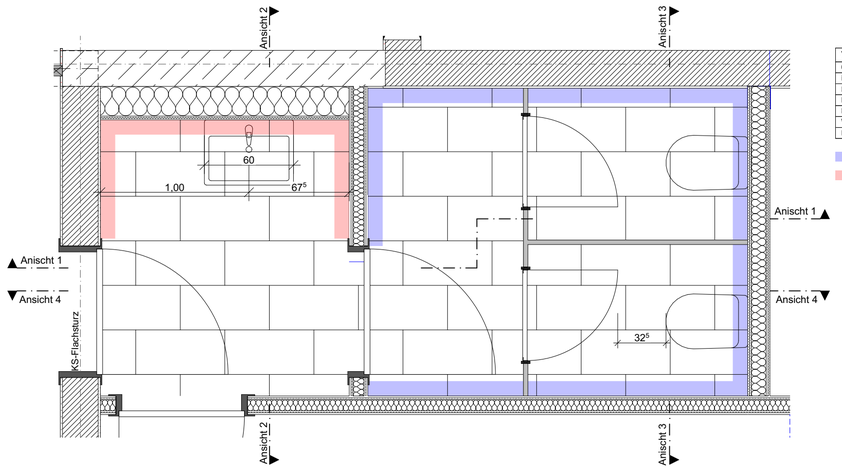

Vorraum WC D	
0.14a	
NRF:	3,11 m²
RU:	7,06⁵ m
LRH:	2,90 m
BB:	Fliesen 30x60
WB:	Fliesen/ Anstrich
DB:	Beton, unbehandelt

WC D	
0.14	
NRF:	5,59 m²
RU:	9,55⁵ m
LRH:	2,90 m
BB:	Fliesen 30x60
WB:	Fliesen/ Anstrich
DB:	Beton, unbehandelt

Weiße Fliese 30x60 cm, 2,175 m hoch

random mix, cool grey 15x15 cm
drei Grautöne, 1,275 m hoch



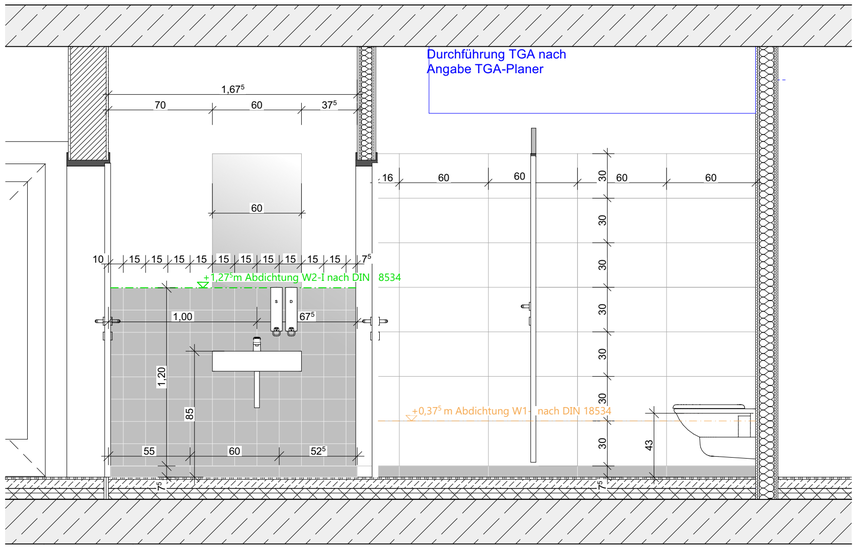

Ansicht 1

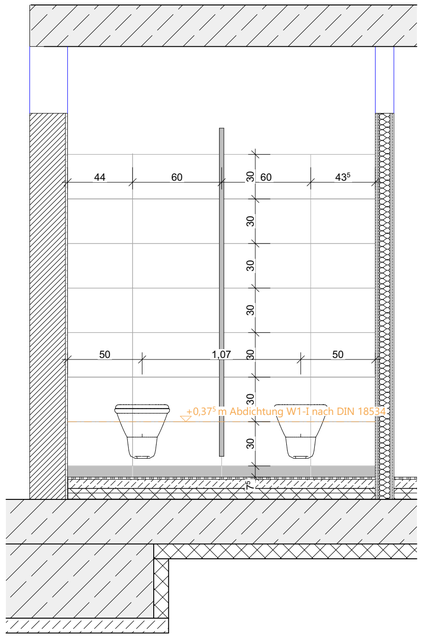

Ansicht 3

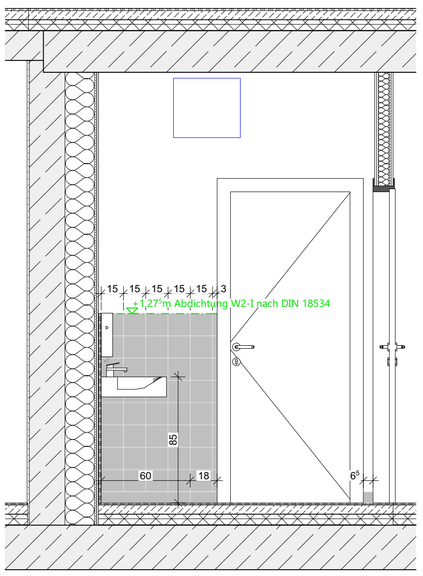

Ansicht 2

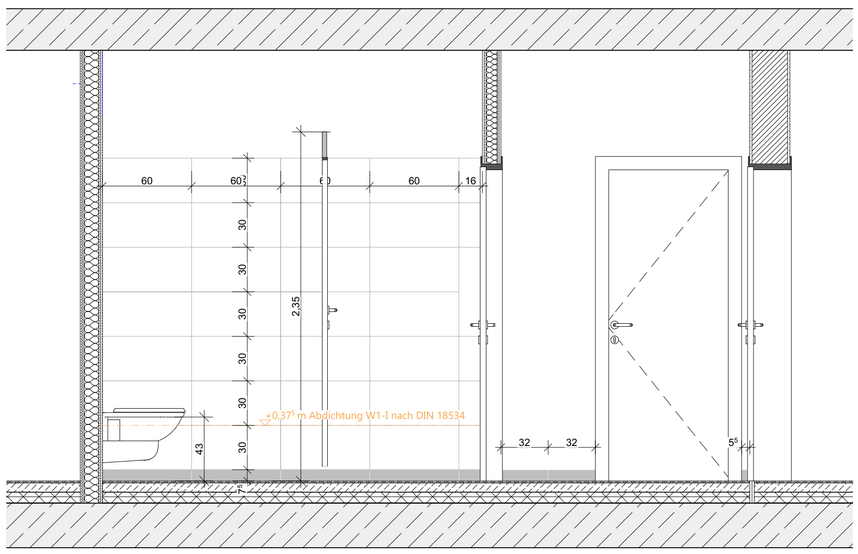

Ansicht 4

Sämtliche Angaben und Maße sind eigenverantwortlich auf der Baustelle zu prüfen. Bei Unstimmigkeiten ist umgehend die Bauleitung zu informieren. Für das Tragwerk und alle tragenden Bauteile ist der Standsicherheitsnachweis maßgebend. Alle Schlitz- und Durchbruchangaben, sowie Dehnfugen, sind mit den Schal- und Bewehrungsplänen, sowie mit den Haustechnikplänen abzugleichen.
Brüstungshöhen, sowie Fenster und Türhöhen beziehen sich auf OKFF, sofern keine gesonderten Angaben getroffen sind. Alle Höhenkoten beziehen sich auf Baunull.

Baunull: OKFF EG = ±0,00 = 43,83m NHN

Brandschutz

- Brandschutzgrenze
- F30 Feuerhemmend
- F60 Hochfeuerhemmend
- F90 Feuerbeständig
- Brandwand
- Bauart Brandwand
- Dach F90-AB
- DS Dichtschließend
- DSS Dicht- & selbstschließend
- RS Rauchdicht
- T30 Selbstschließende feuerhemmende Tür
- T30RS Selbstschließende feuerhemmende Tür, rauchdicht
- Feuerlöscher
- Rettungsweg/-richtung

Bodenbeläge GR <------> BS

- Fliese 15x15 cm
- Fliese 30x60 cm
- Kautschuk
- Rüttelboden
- Nadelfilz
- Estrich beschichtet
- Sauberlaufzone
- Nicht brennbare Erstrichdämmung
- Dehnungsfuge
- Gefällepfeil = 2 %
- rote Höhenkote entsprechen Aufmaß

Raumstempel

Raumnummer
Raumnamme
BB: Bodenbelag
WB: Wandbelag
DB: Deckenbelag
NF: Nettogrundfläche
RU: Raumumfang
LH: Lichte Raumhöhe

Koten

- OKF(F) Oberkante Fertigbau
- OKR(F) Oberkante Rohbau
- UKF(F) Unterkante Fertigbau
- UKR(F) Unterkante Rohbau
- (F) Fußboden
- (D) Decke
- (S) Sohle

Wandbeläge

- Fliese 15x15 cm
- Fliese 30x60 cm

Raumnummer

VW.1. 01
Bauteil / Geschoss / Raum

Material

- KS-Mauerwerk 12-2,0 MG IIa
- Stahlbeton: C 25/30 (Innenbauteile) XC1 C 25/30 XC 3 Pos. 203 oben u. Pos. 218 C 35/45 XC 4, XD1, XF2 (Stütze außen) Stahl: Bst B 500
- Beton, unbewehrt
- Dämmung, hart
- Dämmung, MiWo
- Abbruch

Abhangdecken

- Rasterdecke 60 x 60 cm 3,5/8,3 Quadratlochung versenkte Schiene
- Rasterdecke 62,5 x 62,5 cm 3,5/8,3 Quadratlochung versenkte Schiene
- GK-Decke glatt

Tür-, Fenster- und Torstempel

T. i. VW.1.01. 1
Tür / Fenster / Tor — innen/außen — Raumnummer — Ergänzung

Sonstiges

- S Sonnenschutz
- M Motor-Sonnenschutz
- K Kopplung-Sonnenschutz
- Laufschiene, mob. Trennwand
- UA-Profil für WC-Trenn-wände vorsehen

Planbezeichnung

S1xxxx - AP - VW - ARC - GR - EG - 001 - Index
Projektnummer / Leistungsphase / Gebäude / Bauteil / Verfasser / Planer / Plantyp / Geschoss / Plannummer

INDEX	DATUM	ÄNDERUNG	GEZ.

BAUVORHABEN:

AUSFÜHRUNGSPLANUNG

N

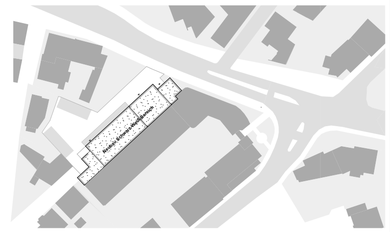

S15205

Erweiterung des Schwarz-Weiß-Bereichs der Feuerwehr
Buckhoffstraße 8
48282 Emsdetten

BAUHERR:

Stadt Emsdetten

Stadt Emsdetten
Am Markt 1
48282 Emsdetten
Tel: 02572 - 922 568

PLANINHALT:

Fliesenspiegel Damen WC

PLAN NR: 610 INDEX:

GEZEICHNET	DATUM	BLATTGRÖSSE	MAßSTAB	PLANBEZEICHNUNG
cha	13.08.2026	A1 (841 x 594)	1:25	**S15205_AP_ARC_FS_EG_DA_WC_610**