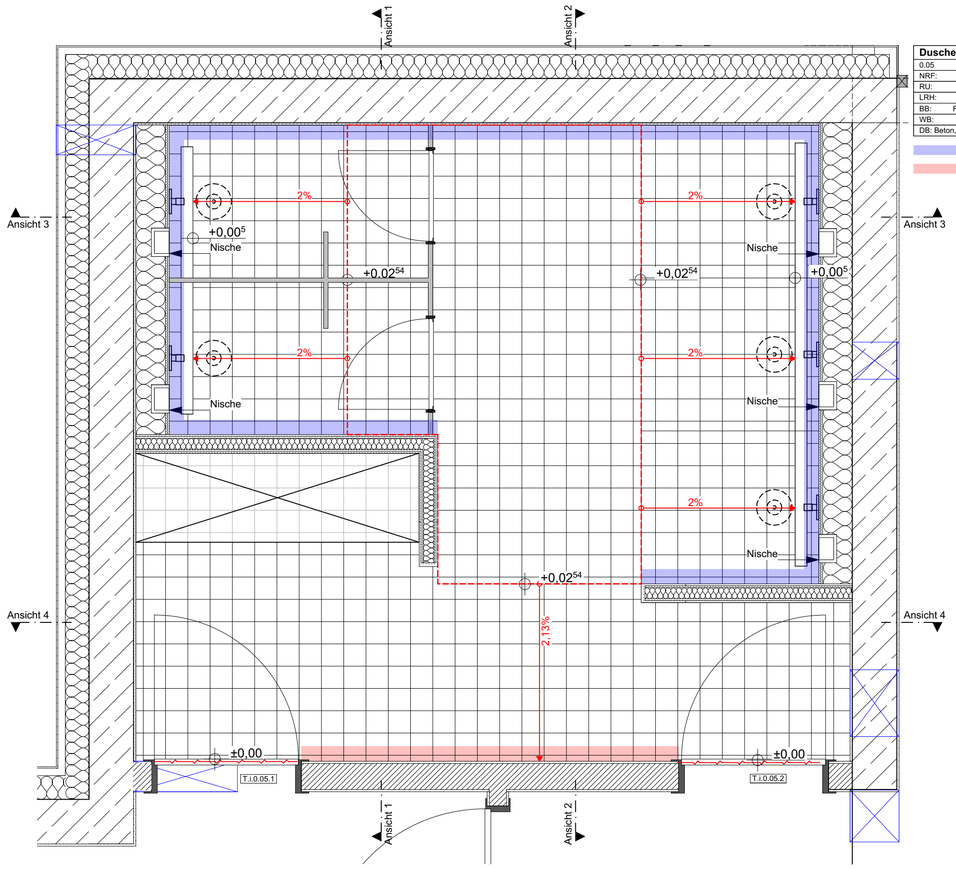

Duschen H

0.05	
NRF:	19,49 m²
RU:	18,23 m
LRH:	2,86 m
BB:	Fliesen 30x60
WB:	Anstrich
DB:	Beton, unbehandelt

Weiße Fliese 30x60 cm, 2,175 m hoch

random mix, cool grey 15x15 cm
drei Grautöne, 2,175 m hoch



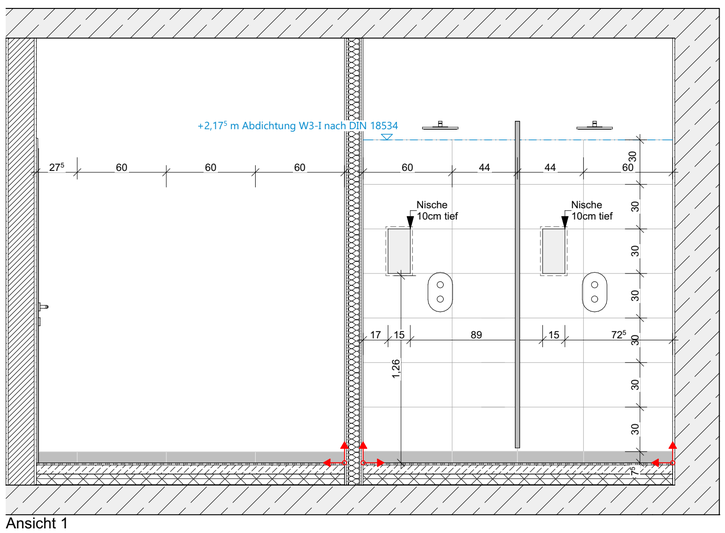

Ansicht 1

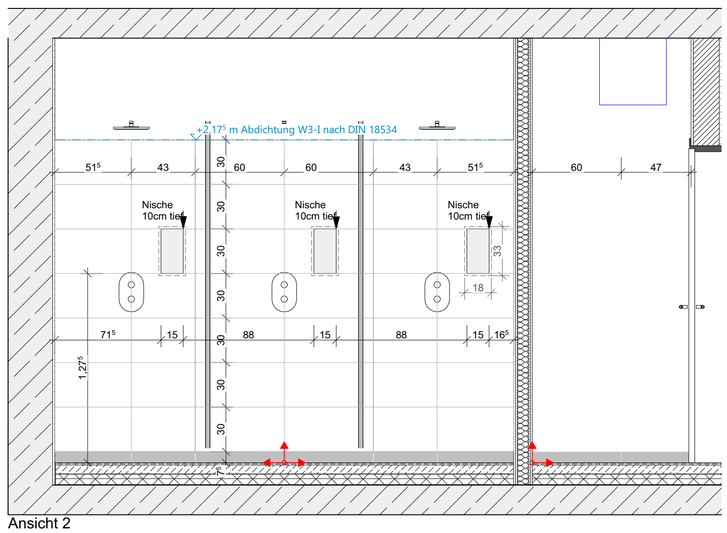

Ansicht 2



Ansicht 3

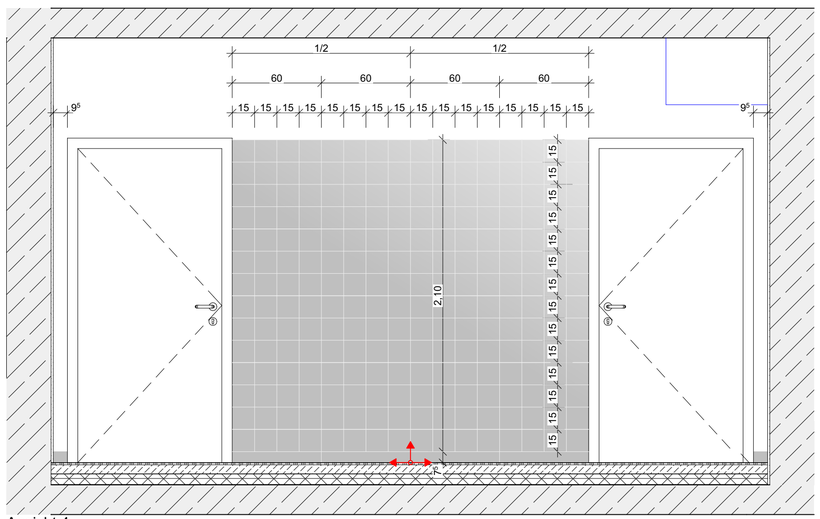

Ansicht 4

Sämtliche Angaben und Maße sind eigenverantwortlich auf der Baustelle zu prüfen. Bei Unstimmigkeiten ist umgehend die Bauleitung zu informieren. Für das Tragwerk und alle tragenden Bauteile ist der Standsicherheitsnachweis maßgebend. Alle Schlitz- und Durchbruchangaben, sowie Dehnfugen, sind mit den Schal- und Bewehrungsplänen, sowie mit den Haustechnikplänen abzugleichen.
Brüstungshöhen, sowie Fenster und Türhöhen beziehen sich auf OKFF, sofern keine gesonderten Angaben getroffen sind. Alle Höhenkoten beziehen sich auf Baunull.

Baunull: OKFF EG = ±0,00 = 43,83m NHN

Brandschutz

	Brandschutzgrenze
F30	Feuerhemmend
F60	Hochfeuerhemmend
F90	Feuerbeständig
	Brandwand
	Bauart Brandwand
	Dach F90-AB
DS	Dichtschließend
DSS	Dicht- & selbstschließend
RS	Rauchdicht
T30	Selbstschließende feuerhemmende Tür
T30RS	Selbstschließende feuerhemmende Tür, rauchdicht
	Feuerlöscher
	Rettungsweg/-richtung

Bodenbeläge GR <------> BS

	Fliese 15x15 cm
	Fliese 30x60 cm
	Kautschuk
	Rüttelboden
	Nadelfilz
	Estrich beschichtet
	Sauberlaufzone
	Nicht brennbare Erstrichdämmung
	Dehnungsfuge
	Gefällepfeil = 2 %
	rote Höhenkote entsprechen Aufmaß

Raumstempel

Raumnummer
Raumnamme

BB:	Bodenbelag
WB:	Wandbelag
DB:	Deckenbelag
NF:	Nettogrundfläche
RU:	Raumumfang
LH:	Lichte Raumhöhe

Koten

OKF(F)	Oberkante Fertigbau
OKR(F)	Oberkante Rohbau
UKF(F)	Unterkante Fertigbau
UKR(F)	Unterkante Rohbau
(F)	Fußboden
(D)	Decke
(S)	Sohle

Wandbeläge

	Fliese 15x15 cm
	Fliese 30x60 cm

Raumnummer

VW.1. 01
Bauteil, Geschoss, Raum

Material

	KS-Mauerwerk 12-2,0 MG IIa
	Stahlbeton: C 25/30 (Innenbauteile) XC1 C 25/30 XC 3 Pos. 203 oben u. Pos. 218 C 35/45 XC 4, XD1, XF2 (Stütze außen) Stahl: Bst B 500
	Beton, unbewehrt
	Dämmung, hart
	Dämmung, MiWo
	Abbruch

Abhangdecken

	Rasterdecke 60 x 60 cm 3,5/8,3 Quadratlochung versenkte Schiene
	Rasterdecke 62,5 x 62,5 cm 3,5/8,3 Quadratlochung versenkte Schiene
	GK-Decke glatt

Tür-, Fenster- und Torstempel

T. i. VW.1.01. 1
Tür, Fenster, Tor, innen/außen, Raumnummer, Ergänzung

Sonstiges

S	Sonnenschutz
M	Motor-Sonnenschutz
K	Kopplung-Sonnenschutz
	Laufschiene, mob. Trennwand
	UA-Profil für WC-Trennwände vorsehen

Planbezeichnung

S1xxxx - AP - VW - ARC - GR - EG - 001 -
Projektnummer, Leistungsphase, Gebäude / Bauteil, Verfasser / Planer, Plantyp, Geschoss, Plannummer, Index

INDEX	DATUM	ÄNDERUNG	GEZ.

BAUVORHABEN:

AUSFÜHRUNGSPLANUNG

N

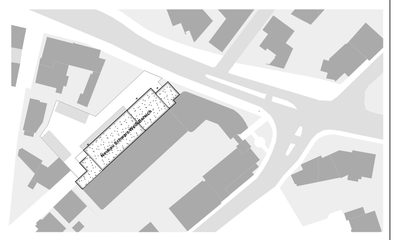

S15205

Erweiterung des Schwarz-Weiß-Bereichs der Feuerwehr
Buckhoffstraße 8
48282 Emsdetten

BAUHERR:

Stadt Emsdetten

Stadt Emsdetten
Am Markt 1
48282 Emsdetten
Tel: 02572 - 922 568

PLANERSTELLER:

Sasse + Sasse

Universitätsallee 18
28359 Bremen
Tel.: 0421 20758-0
E-Mail: info@s3-bremen.de
Web: www.s3-bremen.de

PLANER:

ARCHITEKT	**S3 | Sasse + Sasse GmbH** Beratende Ingenieure + Architekten Universitätsallee 18 28359 Bremen Tel.: 0421 20758-0 E-Mail: info@s3-bremen.de Web: www.s3-bremen.de	FREIANLAGEN	**Kemming Landschaftarchitektur** Im Derdel 17-19 48161 Münster Tel.: 02534 - 6585 E-Mail: info@kemming-landschaftsarchitektur.de
TGA HEIZUNG LÜFTUNG SANITÄR ELEKTRO	**Haerkötter und Sahlmann** Mühlenstraße 33 48282 Emsdetten Tel.: 02572 - 9591650 E-Mail: haerkötter@hs-tga.de	TRAGWERKSPLANUNG BAUPHYSIK	**Laumann und Partner** Schüttenrode 56 48282 Emsdetten Tel.: 02572 - 1092 E-Mail: emsdetten@laumann-ing.de

PLANINHALT: PLAN NR.: INDEX:

Fliesenspiegel Herren Dusche 614

GEZEICHNET	DATUM	BLATTGRÖSSE	MAßSTAB	PLANBEZEICHNUNG
cha	13.08.2026	A1- (694 x 594)	1:25	**S15205_AP_ARC_FS_EG_HE_DUSCHEN_614**