Lageplan Speiseleitung
M. 1 : 250

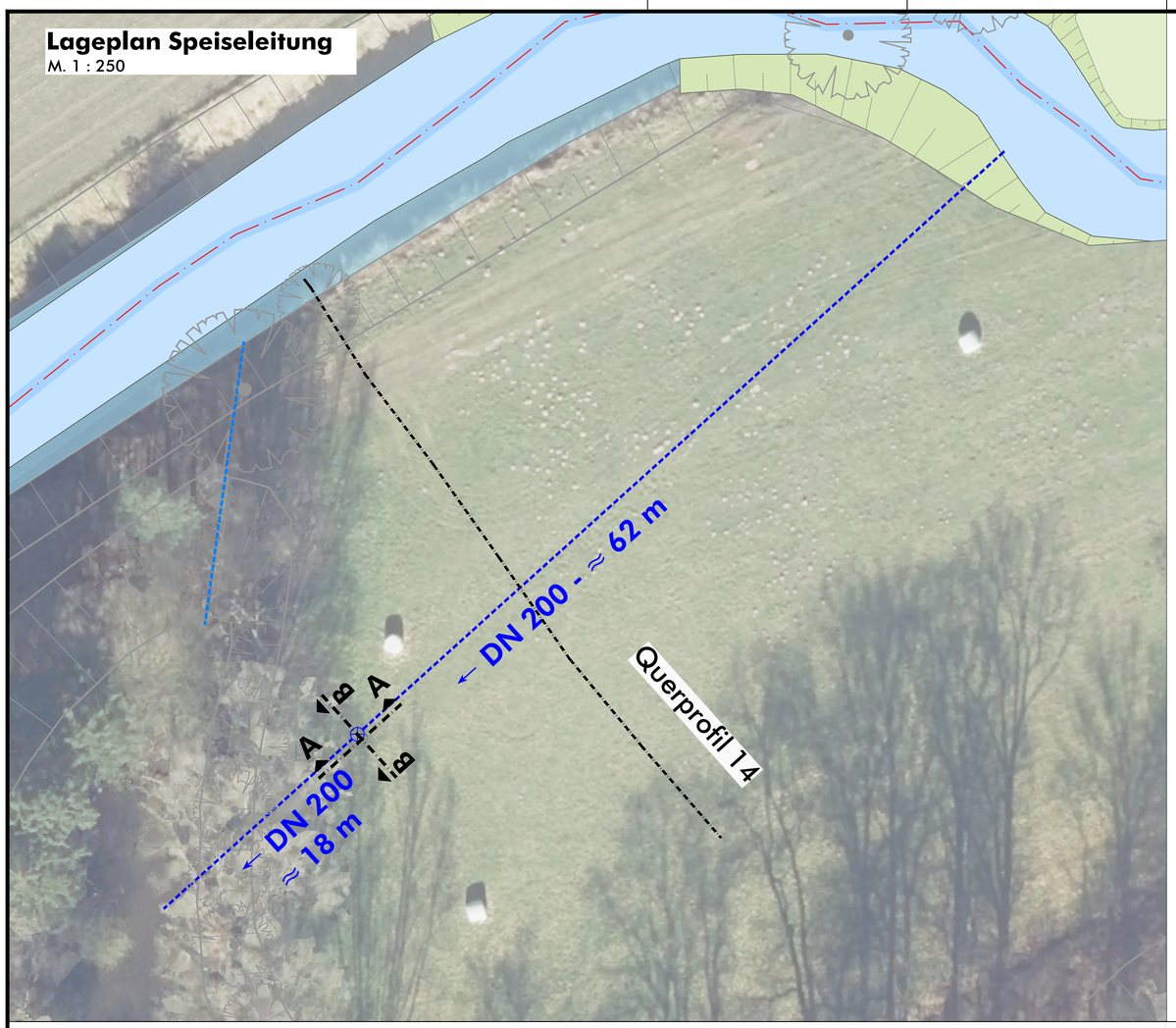

Längsschnitt Speiseleitung
M. 1 : 100

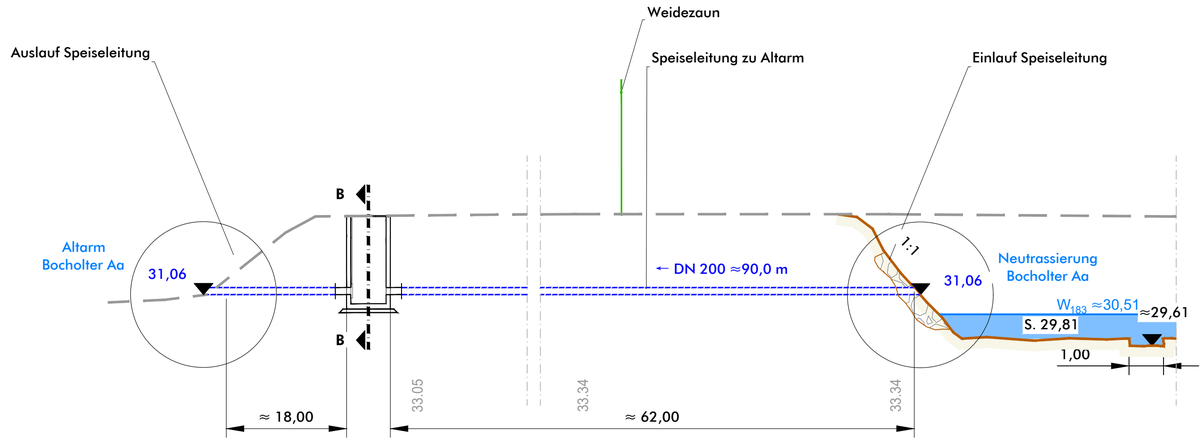

Detail Auslauf Speiseleitung
M. 1 : 25

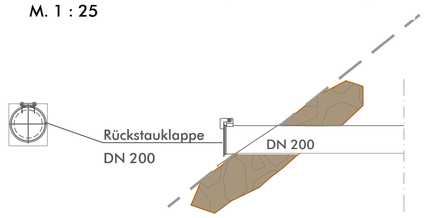

Umpflastern mit grobem Steinmaterial in Mörtel
Radius ca. 1 m, d = 30cm

Detail Einlauf Speiseleitung
M. 1 : 25

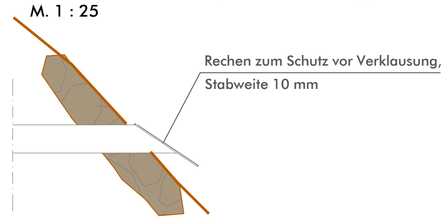

Umpflastern mit grobem Steinmaterial in Mörtel
Radius ca. 1 m, d = 30cm
Rechen zum Schutz vor Verklausung, Stabweite 10 mm

Schacht DN 1000
Schnitte
M. 1 : 25

Schnitt A - A

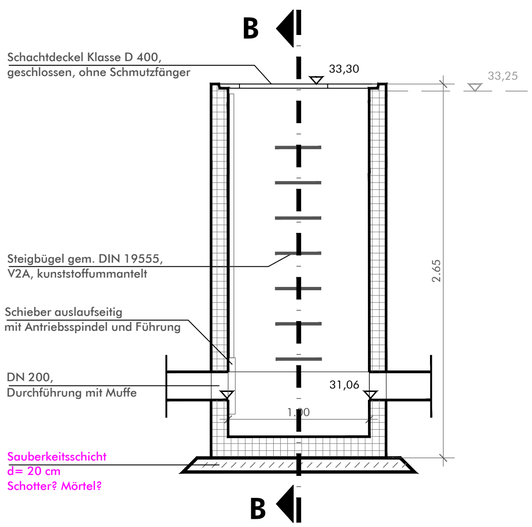

Schnitt B - B

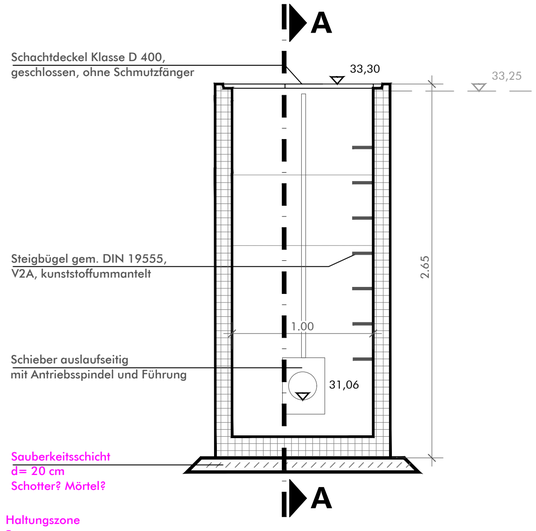

Übersichtskarte (M 1:5.000)

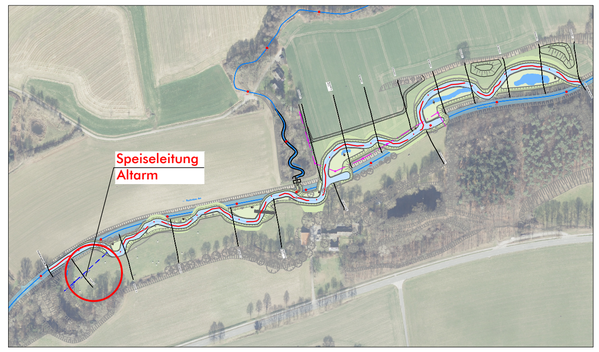

Herstellung der ökologischen Durchgängigkeit der Bocholter Aa
- Ausführungsplanung -

Bearb.: Weh	Maßstab 1 : 100 1 : 25	Detailplan Speiseleitung Altarm	Anlage 5.2
Gez.: Höv			

WEST MÜNSTERLAND KREIS BORKEN

Borken
Oktober 2026

Sönnichsen • Weinert
Ingenieurgesellschaft für Wasserbau und Wasserwirtschaft mbH
Schwarzer Weg 8 - 32423 Minden
Tel. (05 71) 4 52 26 - Fax 4 15 32
post@soe-ing.de - www.soe-ing.de

Minden,
Oktober 2026

VORABZUG

Z:\Auftg_22\A-13_22\Pläne\AutoCad\2026-04_Ausführungsplanung\Anlage_3_LP_P_4_RP_2026-09-24.dwg