












| LEGENDE BÜHNENBELEUCHUNG  |                            |   |                                 |
|---|----------------------------|---|---------------------------------|
|  | EdiSpot Power 1000W (3 kg) |  | EdiSpot CT7 (2,5kg)             |
|  | EdiSpot CT7 M (0,5kg)      |  | Arena Hybrid320 (2,1 kg)        |
|  | Variante Basic (0,5 kg)    |  | Standspot Power Spot 7 (0,5 kg) |
|  | HiFi System<br>max. 500g   |  | HiFi System<br>max. 500g        |

| LEGENDE BODENTANK   |   |    |    |
|---|---|----|----|
|  | 1 | 3x | 1x |
|  | 2 | 3x | 2x |
|  | 3 | 2x | 1x |



|   |  |
|---|--|
|  | Brüstungskanal, Höhe 70mm x Breite 130mm |
|  | Brüstungskanal, Höhe 70mm x Breite 170mm |
|  | LF-Kanal, Höhe 60mm x Breite 60mm        |
| <b>Kabelkanal-Zubehör</b>   |  |
|  | Fußbodenkanalose                         |
| <b>Klingel-/Sprechanlage/ELA</b>  |  |
|  | Lausprecher                              |

WELKE

-Ladesäule: 2x 11 kW, nicht öffentlich

-Installation im "Treppenhaus 1" ist auf Putz

-Bestandsleuchte in der Mitte des "Treppenhaus 1" sollen erhalten bleiben

-Installation im "Treppenhaus 3" ist unter Putz

-keine Abhangdecke im "Treppenhaus Neu" -> Leerröhreninstallation

-Die Decke im Kriechkeller wird 10 cm gedämmt

-Die ideale Position der Anschlüsse in der Küche nach Küchenplanung

-Längsleuchtende Rettungszeichenleuchten an mobile Trennwand durch "Lieferanten Trennwand"

| Ent.-Datum  | Gezeichnet | Sachbearb.     | Mafstab  | Blattgröße | Stand    | Grundriss  |
|---|------------|----------------|----------|------------|----------|------------|
| 30.08.2023  | Ph         | Gt             | 1:50     | -          |          | 14.08.2025 |
| <p><b>Ausführung</b><br/><b>Elektroinstallation</b><br/><b>1.+2. Obergeschoss</b></p> |            |                |          |            |          |            |
| Projekt-Nr.   | Gewerk     | Leistungsphase | Geschoss | Plattyp    | Plan-Nr. | Index      |
| 3575  | ELT        | 5              | OG       | GR         | 004      | 06         |

