Schnitt A-A

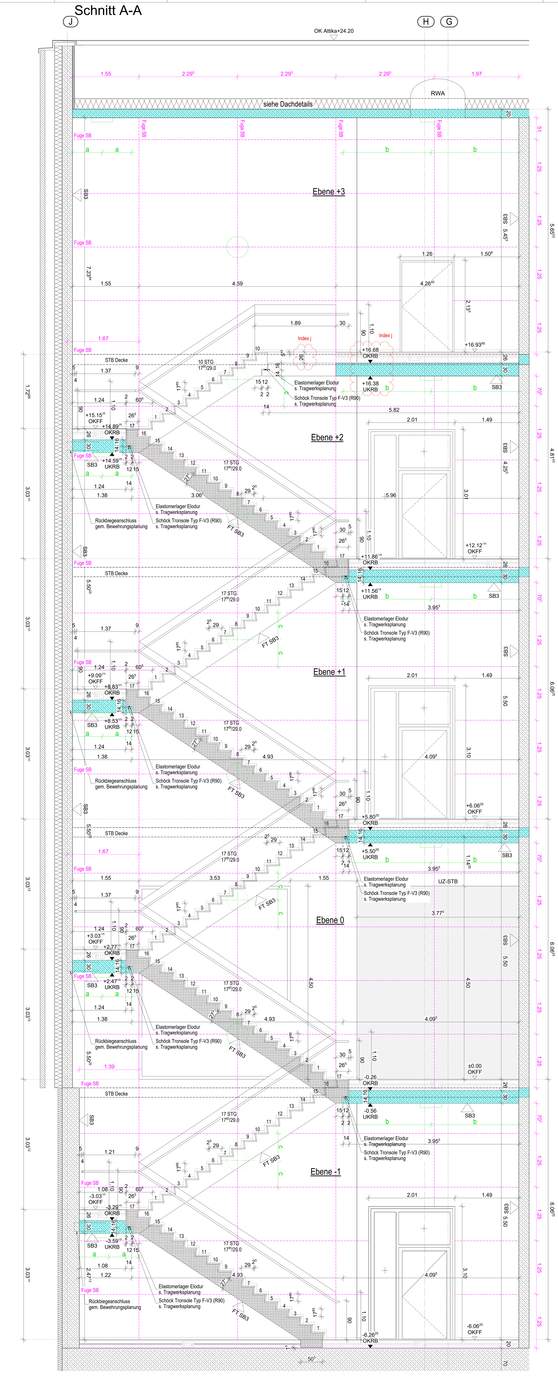

J Ebene -1

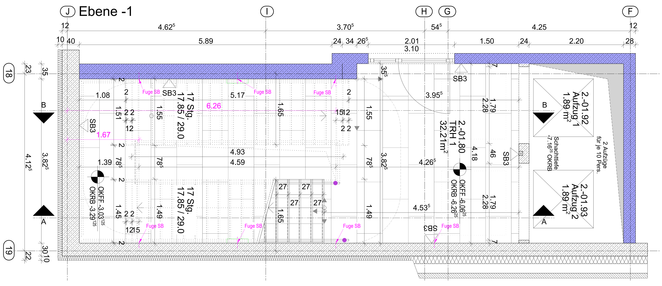

J Ebene 0

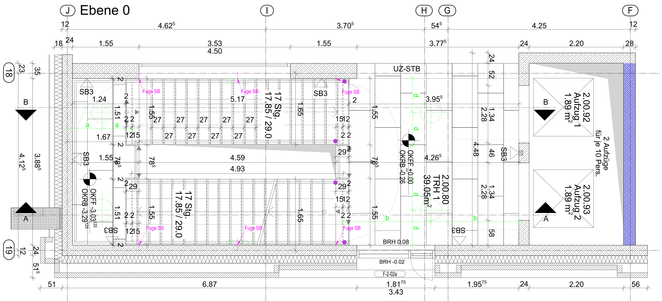

J Ebene +1 / Ebene +2

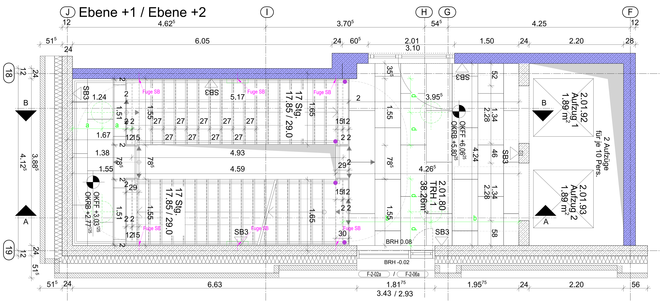

J Ebene +3

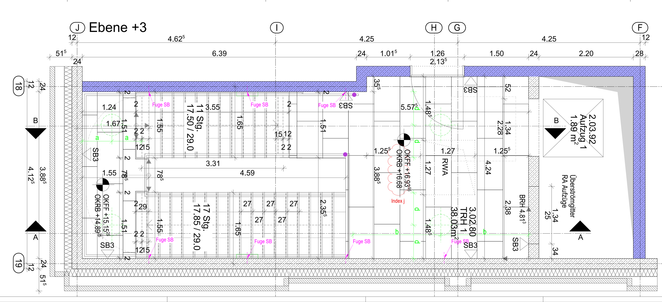

Signaletik: Handlaufbeschriftung

auf der von der Treppe abgewandten Seite des Handlaufs anzubringen

Positionierung durch Plan vorgegeben, Text durch AR mit KG abzustimmen

Projekt	Plannummer	Index	LP	Revision	Plan	Planversion
NaOH	D1562	j	5	2	D_TRH	1

LEGENDE

Alle Maße sind am Bau zu prüfen. Unstimmigkeiten sind der Bauleitung sofort mitzuteilen.

Alle Höhenangaben beziehen sich auf ±0.00 = OKFB EG/Eltene 0 Gebäude 2

Tür- und Bodengleichen beziehen sich auf OKFB

Boden- und Wandanschlüsse sind an OH mit Architekt, Tragwerks- und Fachplanern rechtzeitig zu prüfen und festzulegen.

OKFF EG Geb. 2 ±0.00 m (DHHN)

OKFB EG Geb. 2 ±0.00 m (DHHN)

ÄNDERUNGEN

BAUFREI FÜR ROHBAU

Index	Änderungen	Datum	Gezeichnet
j	Index geändert, TRH angepasst	22.07.2020	FCZ
i	Bestuhlung Hauptsaal angepasst	13.06.2020	FCZ
h	Brüstung Bar / Sitzbänke angepasst	28.05.2020	FCZ
g	Treppe Hauptsaal / Bar / Sitzbänke / Abdeckung Kühlaggregat angepasst	15.05.2020	FCZ
f	Fuge Treppe Anschlussgeländer angepasst	12.05.2020	FCZ
e	Lüftung Umbaubeginn	18.02.2020	FCZ
d	Aufzugsöffnung angepasst, RWA-Anlg. eingezeichnet	28.01.2020	FCZ
c	Treppenlauf 12 angepasst	08.11.2019	FCZ
b	Fuge SB	04.10.2019	FCZ
Index	ÄNDERUNGEN	DATUM	GEZ.

DIN ISO 128-25 Gruppe 1.1

Detailnummern V: Auszug NP
Variante des Details,
benutzte Positionen welchen ab.

STATUS **Ausführungsplanung** 20106-01

DATUM	UNTERSCHRIFT	ST ED 2009	CALCP-SATCAD	20.06.2020
Detail - TRH 1 BAU		**1:25**		**D1562**
PLAN		ABGEFASST		

HB - 2400 / 911 (Z 15m/1)

WIdMen 2020