Schnitt A-A

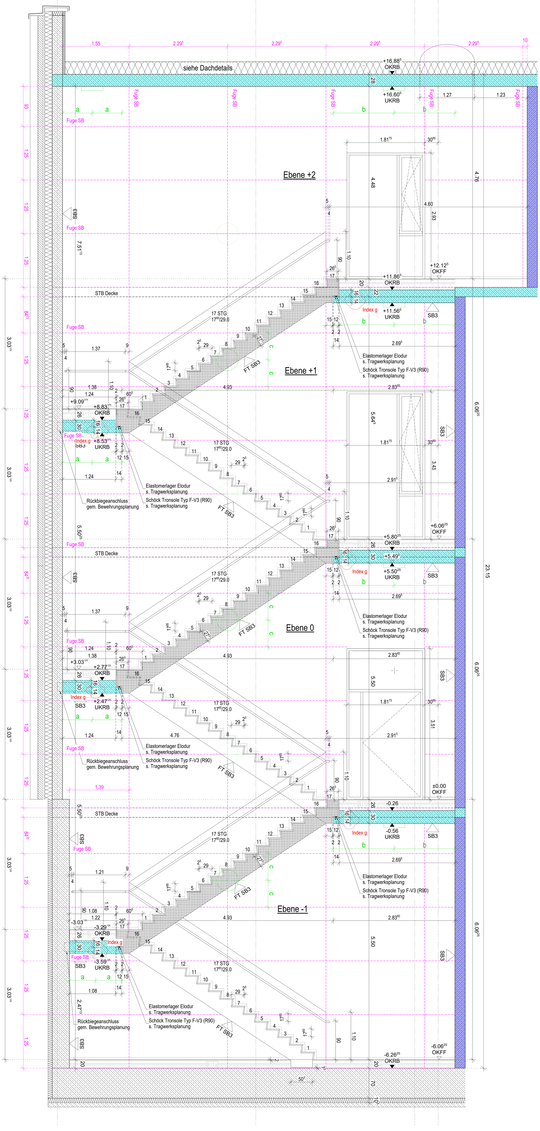

Ebene -1

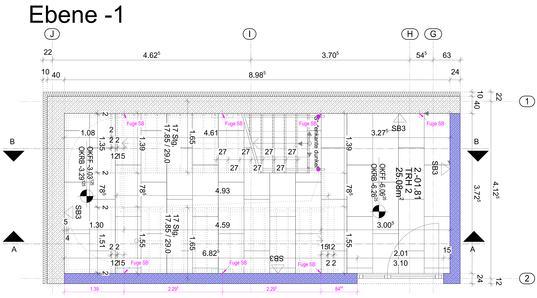

Ebene 0

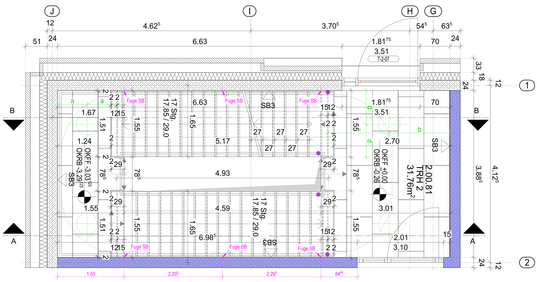

Ebene +1

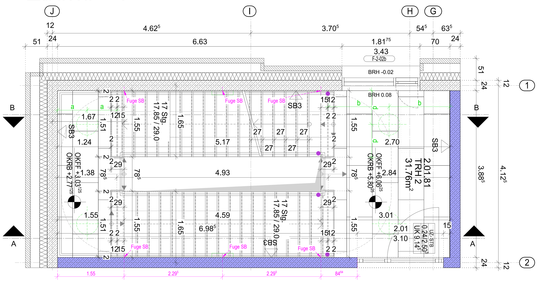

Ebene +2

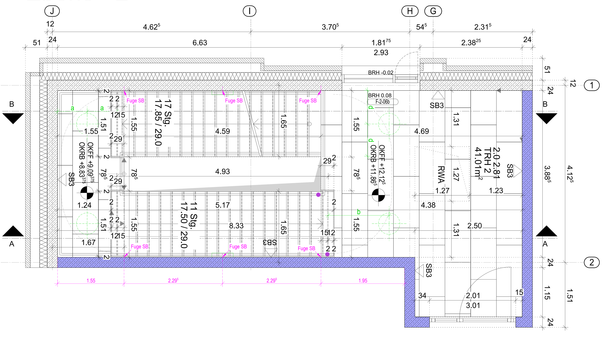

Signatelle, Handlaufbeschriftung

auf der von der Treppe abgewandten Seite des Handlaufs anzubringen

Positionierung durch Plan vorgegeben, Text durch AR mit KG abzustimmen

Projekt	Planversion	Index	LP	Stand	Phase	Planversion
NaOH	D1563	g	5	2	0_TRH	2

LEGENDE

Alle Maße sind am Bau zu prüfen. Unstimmigkeiten sind der Bauleitung sofort mitzuteilen.

Alle Höhenangaben beziehen sich auf ±0.00 = OKFB EG/Ebene 0 Gebäude 2
Tür- und Bodengleichen beziehen sich auf OKFB

Boden- und Wandanschlüsse sind an OH mit Architekt, Treppenlifte und Fahrtpaneen rechtzeitig zu prüfen und festzulegen.

ÄNDERUNGEN

BAUFREI FÜR ROHBAU

Index	Änderungen	Datum
d	Anpl gemäß TWP eingepflegt	20.07.2020 FCO
e	Anpl gemäß Brandschutzkonzept eingepflegt	28.08.2020 FCO
f	Brandschutz + Schöck eingefügt	08.09.2020 FCO
g	Treppenlauf gemäß TWP angepasst, Mäda Schöck ergänzt	08.09.2020 FCO
h	Tage Anschlussmaß angepst	12.03.2021 FCO
i	RWA angepasst, Geländerhöhe EG anpasst	08.05.2021 FCO
k	Geländer angepasst	08.06.2021 FCO

ÄNDER. GENEHMIGT CHECKED DATUM NAME

Detailnummer, V/ Variante des Details, welcher Positionen welchen ab.

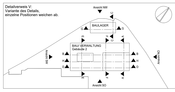

STATUS Ausführungsplanung 20106-01

DATUM/ DATE 20.08.2020 UNTERSCHRIFT/ CHLIP-DATUM/ CHLIP-DATUM

Detail - TRH 2 BAU 1:25 D1563

ZEICHNUNGSNUMMER/ DRAWING NUMBER

HIB – 2400 / 911 (2.19mV)

Allplan 2020