

Hinweis:
Der Verbau wurde nachrichtlich übernommen. Ausführung erfolgt ausschließlich nach aktueller Fachplanung Verbau.
Die Grundteilungen wurden nachrichtlich übernommen. Ausführung erfolgt ausschließlich nach aktueller Planung der TGA-Fachplanung
+/- 0,00 = 111,38²⁵ m. UNN


[illegible]


LEGENDE		BAUKONSTRUKTION				
Projekt	Plannummer	Index	LP	Bauteil	Planart	Planbereich
NaCH	W2722	b	5	3	S	DD

Alle Maße sind am Bau zu prüfen. Unstimmigkeiten sind der Bauleitung sofort mitzuteilen.

Alle Höhenangaben beziehen sich auf $\pm 0.00 = \text{OKFB EG/Ebene 0 Gebäude 2}$
Tür- und Brüstungshöhen beziehen sich auf OKFB.

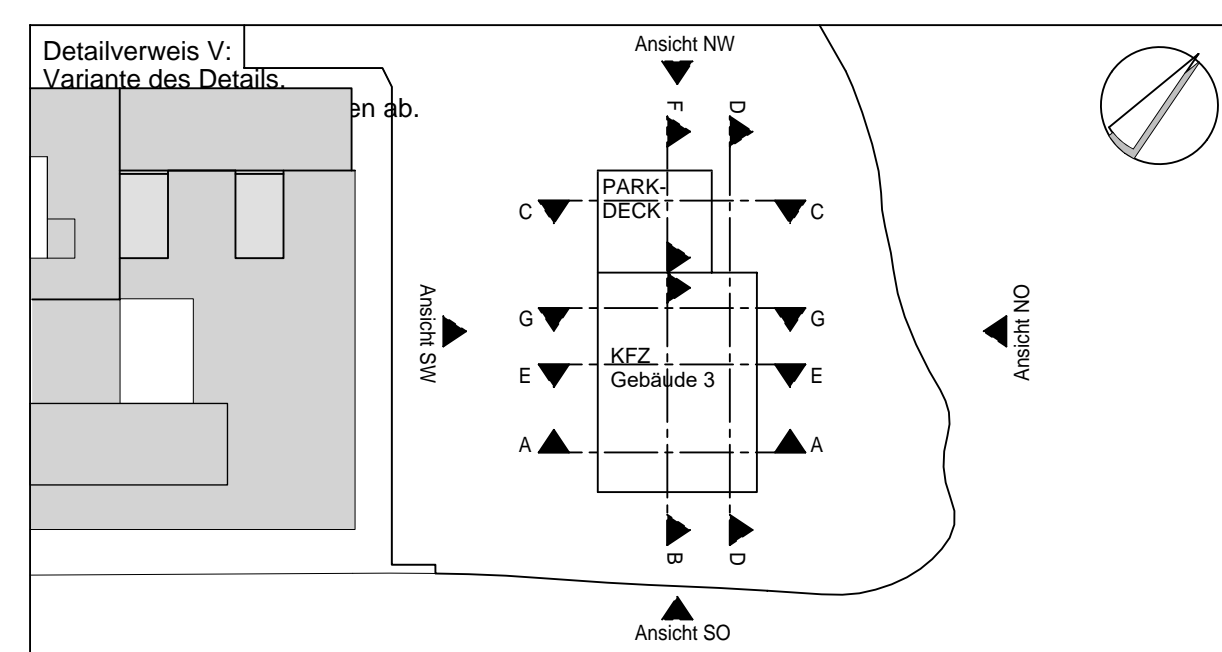
Boden- und Wanddurchbrüche sind vor Ort mit Architekt,
Tragwerks- und Fachplanern nochmals zu prüfen und festzulegen.

 OKFB EG Geb
+111.38²⁰ m ÜNN

 OKFB EG Geb
+111.13 m ÜNN

[illegible]

b	Vertiefungen 5cm vertieft, Negativ Schalung gemäß TWP entfernt, Bettungsschicht Grenze ergänzt	18.05.2026	FCO
a	baufrei für Rohbau	19.01.2026	FCO
INDEX	GEÄNDERT	DATUM	NAME
PICTO			



STAND Ausführungsplanung 20106-0

Campus
Handwerk 3

Schnitt	1:50	W2722
KFZ DD	MASSTAB	