[illegible]


LEGENDE		BAUKONSTRUKTION				
Projekt	Plannummer	Index	LP	Bauzel	Planart	Planbereich
NaCH	W2725	d	5	2	S	EE


LEGENDE

Alle Maße sind am Bau zu prüfen. Unstimmigkeiten sind der Bauleitung sofort mitzuteilen.

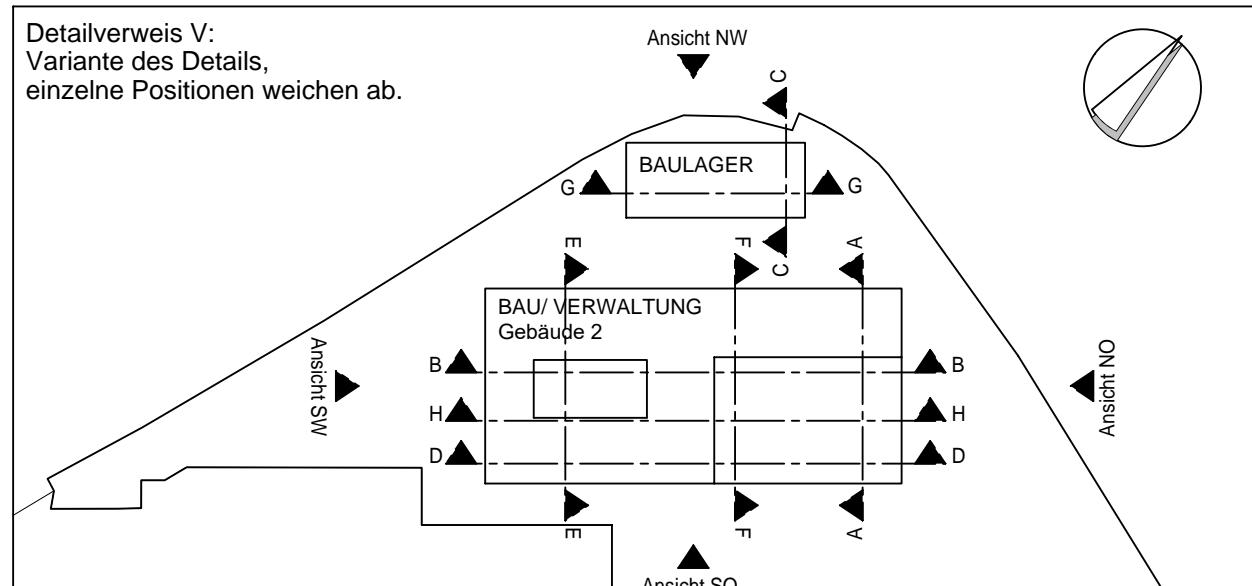
Alle Höhenangaben beziehen sich auf $\pm 0,00 = \text{OKFB EG/Ebene 0 Gebäude 2}$
Tür- und Brüstungshöhen beziehen sich auf OKFB.

Boden- und Wanddurchbrüche sind vor Ort mit Architekt,
Tragwerks- und Fachplanern nochmals zu prüfen und festzulegen.

 OKFB EG Geb. 2
+111,38" m üNN

 OKFB EG Geb. 3
+111,12 m üNN

d	Vordach aktualisiert, Mobile Trennwand und Sturz ergänzt	27.06.2026	FCO / FH
c	Stahlblechschürze aktualisiert, Ausbilderkabine und TRB Wandklänge angepasst	06.02.2026	FCO
b	Baugruben und Verbau aktualisiert	28.11.2025	FCO
a	baufrei	13.11.2025	FCO
INDEX	GEÄNDERT	DATUM	NAME
PICTO			



STAND Ausführungsplanung 20106-01

Campus Handwerk 2		ERSTELLT	13.11.2024	PLÖT-DATUM	11.06.2026
Schnitt		1:50	W2725		
PLAN	BAU EE	MASSSTAB			