Obergeschoss

M. 1:50

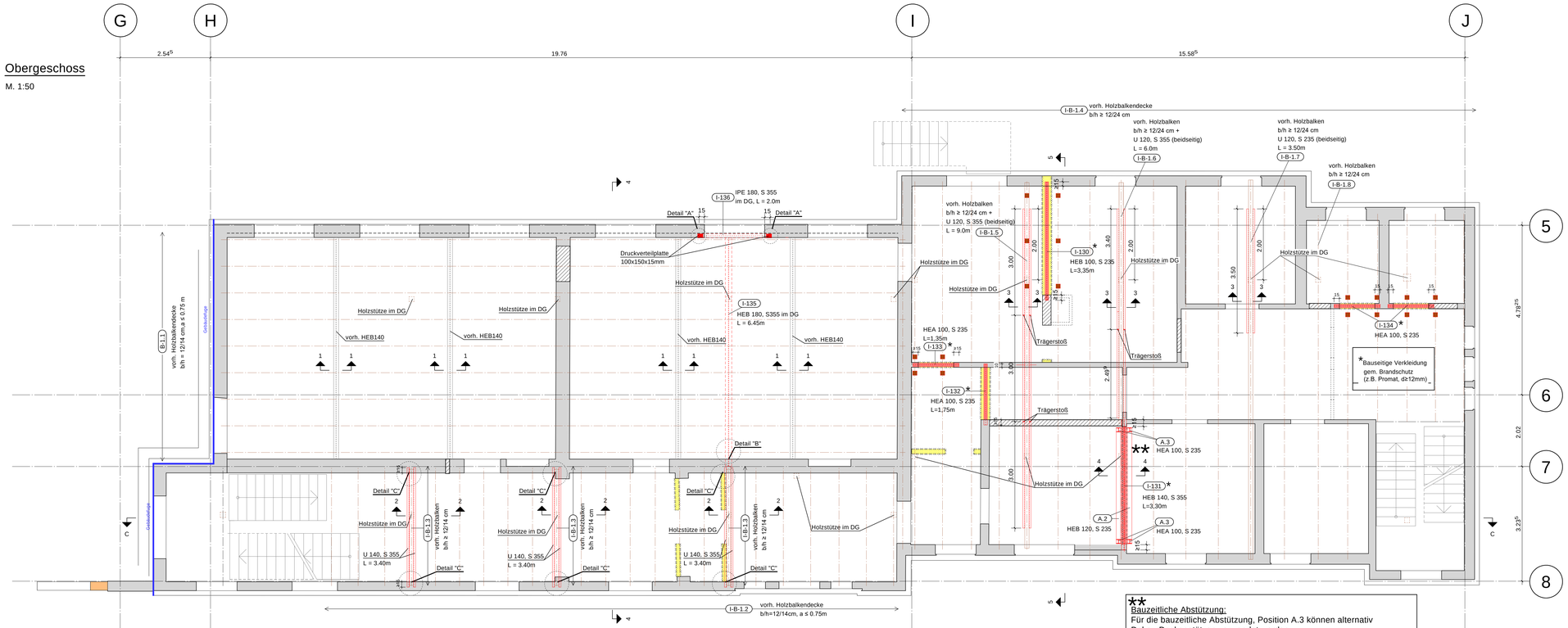

**
Bauzeitliche Abstützung:
Für die bauzeitliche Abstützung, Position A.3 können alternativ Doka - Deckenstützen verwendet werden.
Typ Eurex 20 top 350
Bemessungswert der Tragfähigkeit F=30 kN
Es ist darauf zu achten, dass die Stützen in den jeweiligen Gescchossen übereinander stellen und max. im Abstand von 30 cm zur Wand stehen!

■
Bauzeitliche Abstützung für den Einbau HEA 100 / HEB 100:
Abfangung (beidseitig) der angrenzenden Deckenbalken im Bereich des Durchbruchs mittels Baustützen (zul.F=30 kN) bzw. Holzstützen 12/12cm.
Abstützung nur im Geschoss des Durchbruchs erforderlich !

Schnitt 1-1

M. 1:10

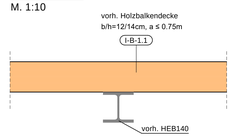

Schnitt 2-2

M. 1:10

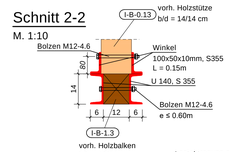

Detail "B"

M. 1:10

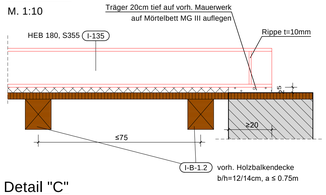

Schnitt 4-4
Detail bauzeitliche Abstützung

M. 1:50

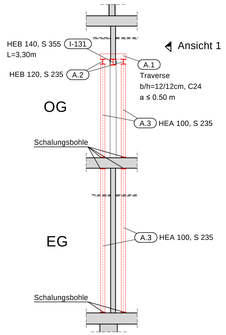

Ansicht 1

M. 1:25

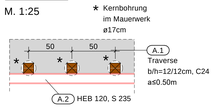

Schnitt 3-3

M. 1:10

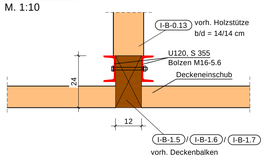

Detail "A"

M. 1:10

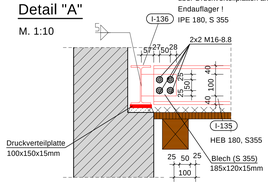

Detail "C"

M. 1:25

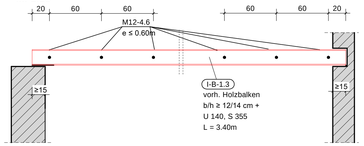

Auflagerdetail
HEB 140 auf vorh. Mauerwerk

M. 1:25

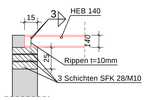

Auflagerdetail
HEA 100 auf vorh. Mauerwerk

M. 1:25

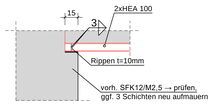

Alle nicht näher angegebenen Schweißnähte sind mit a=4 mm herzustellen !

Alle Maße sind am Bau zu prüfen !

Legende	Baustoffe	
	Stahlbeton	C25/30, B 500 (M+S)
	Stahlbetonbalken (Grundriss)	C25/30, B 500 (M+S)
	Wandartiger Träger	
	aufgehende Stb.-Bauteile	
	Stahlbeton WU	
	Stahlbetonbalken WU (Grundriss)	
	aufgehende Stb.-Bauteile WU	
	Stb.-Fertigtel	
	Stb.-Fertigtel (Ansicht)	
	aufgehende Stb.-Fertigteile	
	unbewehrter Beton	
	trag. Mauerwerk	KS SFKs12 / M5
	aufgehende trag. MW-Wände	
	verstärktes Mauerwerk	KS SFK 28, M10
	nichttrag. MW-Wände	
	nichttrag. Wände	<3kN/m
	Profilstahl	S 235
	Holz (Ansicht/Schnitt)	Nadelholz C 24
	Holz (Grundriss/Ansicht)	
	Holztafelwand	
	Massivholzwand/-Decke	
	Hohlkörper	
	Abbruch	
	Bestand	vorh.Mz, SFKs12 / M2,5

Index	Änderung	Datum	Name

Freigabe Architekt :

Freigabe Prüfingenieur :

Ausrichtung:

±0.00m = +xx.xxm ü.NN
Bemessungswasserstand:
Wassereinwirkungsklasse:

Bauteil / Gebäude / Planschnitt :

Fachplanung

Stand vom

Objektplanung

Stand vom

Signatur

Bauvorhaben :
Umbau und Erweiterung
Dechant-Wessing-Schule
Dechant-Wessing-Str. 28
48231 Warendorf

Bauherr :
Stadt Warendorf
Der Bürgermeister
Lange Kesselstraße 4-6
48231 Warendorf

Phase : Ausführungsplanung

Planinhalt / Bauteil :
Decke über dem Obergeschoss

	Datum	Name
Gezeichnet	02.06.2026	Antoni
Gerechnet	07.05.2026	Wolf

Dateiname: 224-093_TWP_APL_S_I_300_2_V_OG

Maßstab : 1:50, 25, 10

224-093	TWP	APL	S	I	300	2	V	OG
Auftragsnummer	Zuordnung	Leistungsphase	Dokumentenart	Bauteil	Plannummer	Index	Status	Inhalt

GRABZUG

ISBCAD