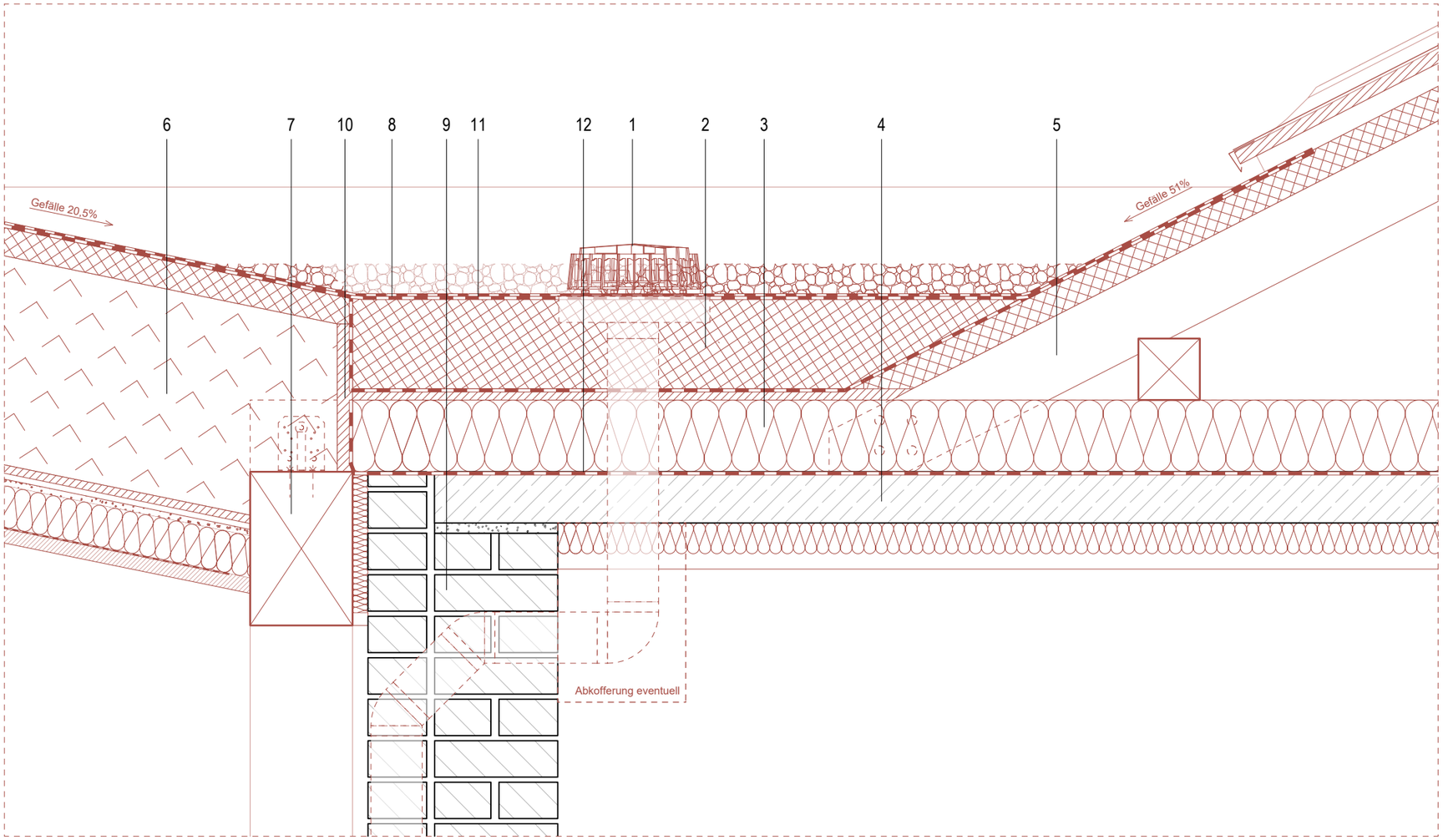

1. Dacheinlauf Geberit Pluvia DN 56 mit Befestigungsflansch, für Dachabdichtungsfolie ≤ 4 mm, inkl. Laubfang, EPDM-Flanschdichtung und Kondenswasserdämmung; Anschluss an Druckentwässerungssystem gemäß Herstellerangaben.

2. EPS 035 DAA dm Wärmedämmung auf Holz-Zangenkonstruktion mind. 200mm (Wärmeschutzgutachten), druckbelastbare Flachdachdämmplatte unter Dachabdichtung

3. Holzzange 2 × 60/140mm mit Zwischendämmung, a = 62,5 cm, Lage an Dachsparren Neubau angepasst

4. Bestandsdecke, Stahlbeton 120 mm

5. Sparren neu, 120/140mm, Dacherweiterung Bestand

6. Dachsparren Neubau 120/400 mm, a = 62,5 cm

7. Randträger Dach ≥. 20/30 cm NH C24 gem. Statik

8. Kiesschüttung als Drän- und Schutzschicht um den Dacheinlauf, Gefälle zum Einlauf

9. MW-Wand Bestand 365 mm

10. Stellbrett aus Holz 30mm

11. Bitumendachbahn zweilagig

12. Dampfsperre mit Aluminiumeinlage

LEGENDE

Angaben zum Werkstoff:

- Stahlbeton (STB)
- Mauerwerk/ KS
- Wasserundurchlässiger Stahlbeton (WU-STB)
- Beton unbewehrt
- Dämmung hart
- Dämmung weich
- Holztafel
- Konstruktionsvollholz (KVH)

Linienarten:

- Änderungen zum letzen Planstand
- Kommentar
- Linie vor Schnittebene (oberhalb)
- Linie verdeckt
- Achse / Schnittlinie
- Linie neubau
- Linie Abriss
- Linie Abdichtung

INDEXDATUM	INDEX	NAME	BESCHREIBUNG DER ÄNDERUNG
27.07.2026	3	LK	Position des Dacheinlaufs geändert; Rohrführung mit 45°
17.07.2026	2	LK	Anpassungen Kehlenaufbau, UK Dach, Detailierungsgrad
14.04.2026		LK	Anpassungen Änderungen gem. Statik, Dachabdeckung
12.02.2026	1	LK	Anpassung Gründung WU-Sohle gem. Statik

LEISTUNGSPHASE_GEWERK_PROJEKT_PLANTYP_PLANNUMMER_INDEX_STATUS

ASS_5_A_SD_NB01_V_4

PLANINHALT

Dachanschlussdetail
Neubau/Bestand Kehle

W1	ROHBAUPHASE OHNE AUSSPARUNGEN	-	MASSSTAB 1:10
W2	ROHBAUPHASE MIT AUSSPARUNGEN	-	
W3	AUSBAUPHASE	-	
W4	MIETERAUSBAUPHASE	-	BLATTGRÖSSE DIN A3

ÜBERSICHT

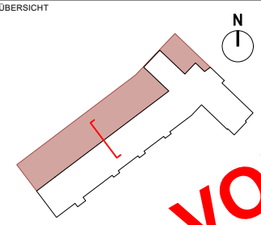

Alle Maße sind am Bau zu prüfen! Unstimmigkeiten sind sofort mit dem Architekten bzw. der Bauleitung zu klären. Für Maß- und Massenfehler haften alle Firmen, die das jeweilige Gewerk ausführen. Bei der Bauausführung sind die Planungen der Fachingenieure sowie die Angaben der Sonderfachleute zu berücksichtigen. Firmendetails und Ausführungsbeschreibungen gelten nur mit der Genehmigung des Bauherrn. Die Anmerkungen des Architekten zur Koordinierungspflicht des Bauherrn bleibt unberührt.

Der Entwurf ist geistiges Eigentum des Planverfassers und urheberrechtlich geschützt. Vervielfältigung und Weitergabe an Dritte erfolgt nur mit ausdrücklicher Genehmigung des Planverfassers.

VORABZUG

OKFF EG = **85,58** ü. NHN gem. amtlicher Lageplan

PROJEKT

Albert-Schweitzer-Schule Oelde
Umbau und Erweiterung
Zur Axt 24, 59302 Oelde

OBJEKTPLANUNG
CKRS ARCHITEKTEN
Maria Clarke . Roland Kuhn . Daniel Rezynski . Susanne Sturm
Schwetder Str. 34a I 10435 Berlin Deutschland, + 49 (30) 301 048 410

AUFTRAGGEBERIN / BAUHERR
Stadt Oelde I Ratssiege 1, 59302 Oelde I
Ansprechp. Herr Schröder, +49 2522 72 418

TRAGWERKSPLANUNG
Ing.-Büro Uwe Ostermann I Münsterstr. 50, 44534 Lünen, +49 230 630 613-0

LANDSCHAFTSARCHITEKTUR
morbach wermeyer Landschaftarchitekten PartGmbB I Am Drostengarten 1, 48336 Sassenberg, + 2583 940927

FACHPLANUNG TGA / BRANDSCHUTZ
Enertec Ingenieurgesellschaft mbH I Esbecker Straße 30, 59557 Lippstadtt, +2941 15006-0

FACHPLANUNG BRANDSCHUTZ
hhpberlin Ingenieure für Brandschutz GmbH I Trompeterstraße 5, 01069 Dresden, +351 850 327 865

DATEINAME	GEZEICHNET	DATUM	GEPRÜFT	DATUM
24-11-ASS-LP5-Dachdetails.vwx	CKRS	29.07.2026	-	-

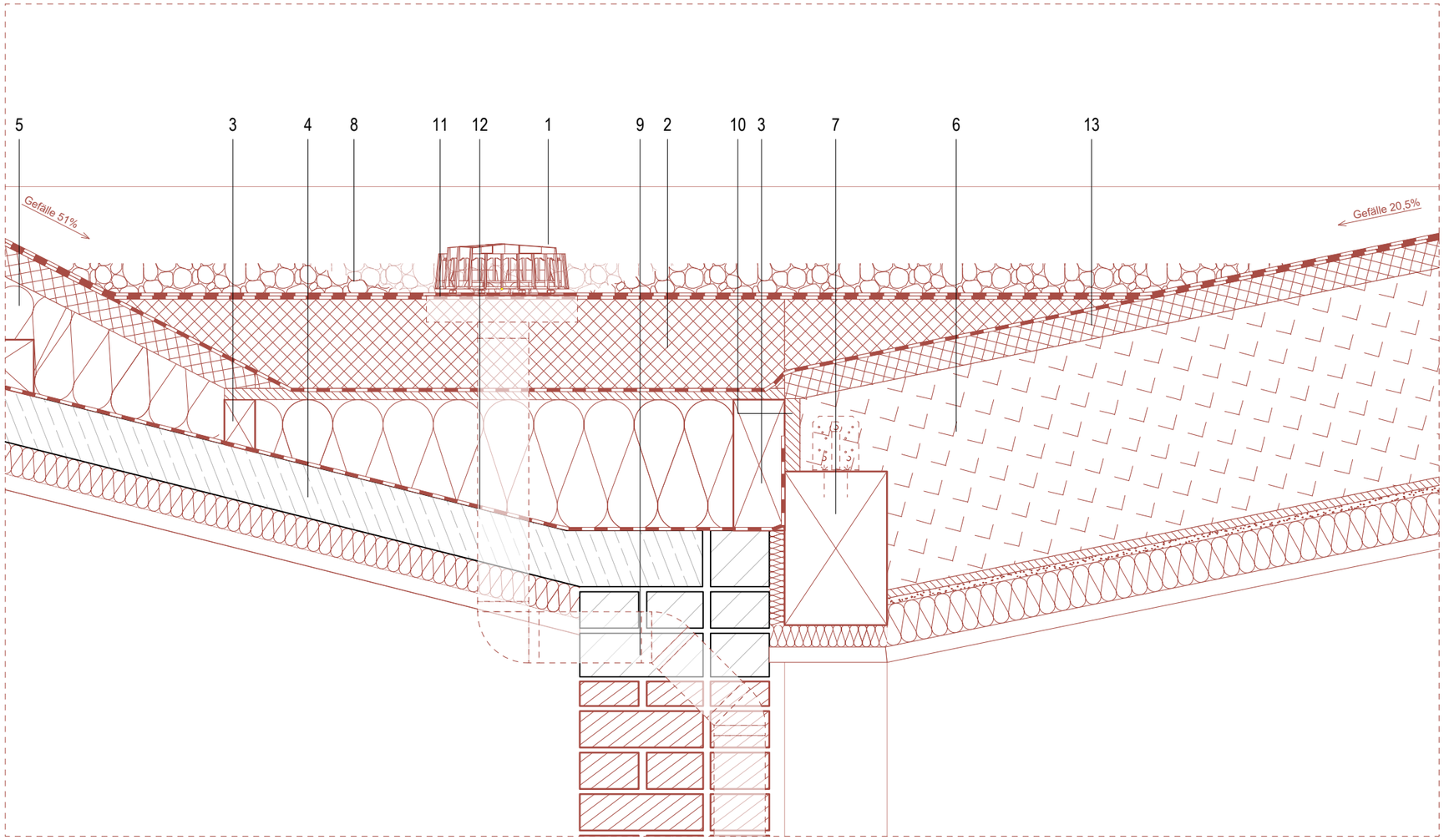

1. Dacheinlauf Geberit Pluvia DN 56 mit Befestigungsflansch, für Dachabdichtungsfolie ≤ 4 mm, inkl. Laubfang, EPDM-Flanschdichtung und Kondenswasserdämmung; Anschluss an Druckentwässerungssystem gemäß Herstellerangaben.

2. EPS 035 DAA dm Wärmedämmung auf Holz-Zangenkonstruktion mind. 200mm (nach Wärmeschutzgutachten), druckbelastbare Flachdachdämmplatte unter Dachabdichtung

3. Holz Unterkonstruktion 100/185 - mm mit Zwischendämmung

4. Bestandsdecke, Stahlbeton 100 mm

5. Sparren neu, 120/140mm, Dacherweiterung Bestand

6. Dachsparren Neubau 120/400 mm, a = 62,5 cm

7. Randträger Dach ≥. 20/30 cm NH C24 gem. Statik

8. Kiesschüttung als Drän- und Schutzschicht um den Dacheinlauf, Gefälle zum Einlauf

9. MW-Wand Bestand 365 mm

10. Stellbrett aus Holz 30mm

11. Bitumendachbahn zweilagig

12. Dampfsperre mit Aluminiumeinlage

13. Holzfaserdämmplatte 35mm

LEGENDE

Angaben zum Werkstoff:

- Stahlbeton (STB)
- Mauerwerk/ KS
- Wasserundurchlässiger Stahlbeton (WU-STB)
- Beton unbewehrt
- Dämmung hart
- Dämmung weich
- Holztafel
- Konstruktionsvollholz (KVH)

Linienarten:

- Änderungen zum letzen Planstand
- Kommentar
- Linie vor Schnittebene (oberhalb)
- Linie verdeckt
- Achse / Schnittlinie
- Linie neubau
- Linie Abriss
- Linie Abdichtung

INDEXDATUM	INDEX	NAME	BESCHREIBUNG DER ÄNDERUNG
27.07.2026	3	LK	Position des Dacheinlaufs geändert; Rohrführung mit 45°
17.07.2026	2	LK	Anpassungen Kehlenaufbau, UK Dach, Detailierungsgrad
14.04.2026		LK	Anpassungen Änderungen gem. Statik, Dachabdeckung
12.02.2026	1	LK	Anpassung Gründung WU-Sohle gem. Statik

LEISTUNGSPHASE_GEWERK_PROJEKT_PLANTYP_PLANNUMMER_INDEX_STATUS

ASS_5_A_SD_NB02_V_3

PLANINHALT

Dachanschlussdetail
Neubau/Bestand Kehle
Treppengalerie

W1	ROHBAUPHASE OHNE AUSSPARUNGEN	-	MASSSTAB 1:10
W2	ROHBAUPHASE MIT AUSSPARUNGEN	-	
W3	AUSBAUPHASE	-	
W4	MIETERAUSBAUPHASE	-	BLATTGRÖSSE DIN A3

ÜBERSICHT

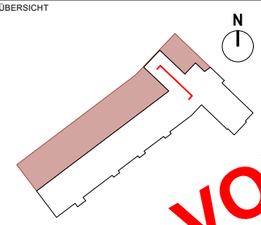

Alle Maße sind am Bau zu prüfen! Unstimmigkeiten sind sofort mit dem Architekten bzw. der Bauleitung zu klären. Für Maß- und Massenfehler haften allein die das jeweilige Gewerk ausführenden Firmen. Bei der Bauausführung sind die Planungen der Fachingenieure sowie die Angaben der Sonderfachleute zu berücksichtigen. Firmendetails und Ausführungsbeschreibungen gelten nur mit der Genehmigung des Bauherrn und die Koordinierungspflicht des Architekten/Bauherrs bleibt unberührt.

Der Entwurf ist geistiges Eigentum des Planverfassers und urheberrechtlich geschützt. Vervielfältigung und Weitergabe an Dritte erfolgt nur mit ausdrücklicher Genehmigung des Planverfassers.

VORABZUG

OKFF EG = **85,58** ü. NHN gem. amtlicher Lageplan

PROJEKT

Albert-Schweitzer-Schule Oelde
Umbau und Erweiterung
Zur Axt 24, 59302 Oelde

OBJEKTPLANUNG
CKRS ARCHITEKTEN
Maria Clarke . Roland Kuhn . Daniel Rezynski . Susanne Sturm
Schwetder Str. 34a I 10435 Berlin Deutschland,
+ 49 (30) 301 048 410

AUFTRAGGEBERIN / BAUHERR
Stadt Oelde I Ratssiege 1, 59302 Oelde I
Ansprechp. Herr Schröder, +49 2522 72 418

TRAGWERKSPLANUNG
Ing.-Büro Uwe Ostermann I Münsterstr. 50, 44534
Lünen, +49 230 630 613-0

LANDSCHAFTSARCHITEKTUR
morbach wermeyer Landschaftarchitekten
PartGmbB I Am Drostengarten 1, 48336 Sassenberg, + 2583 940927

FACHPLANUNG TGA / BRANDSCHUTZ
Enertec Ingenieurgesellschaft mbH I Esbecker
Straße 30, 59557 Lippstadtt, +2941 15006-0

FACHPLANUNG BRANDSCHUTZ
hhpberlin Ingenieure für Brandschutz GmbH I
Trompeterstraße 5, 01069 Dresden, +351 850 327 865

DATEINAME	GEZEICHNET	DATUM	GEPRÜFT	DATUM
24-11-ASS-LP5-Dachdetails.vwx	CKRS	29.07.2026	-	-

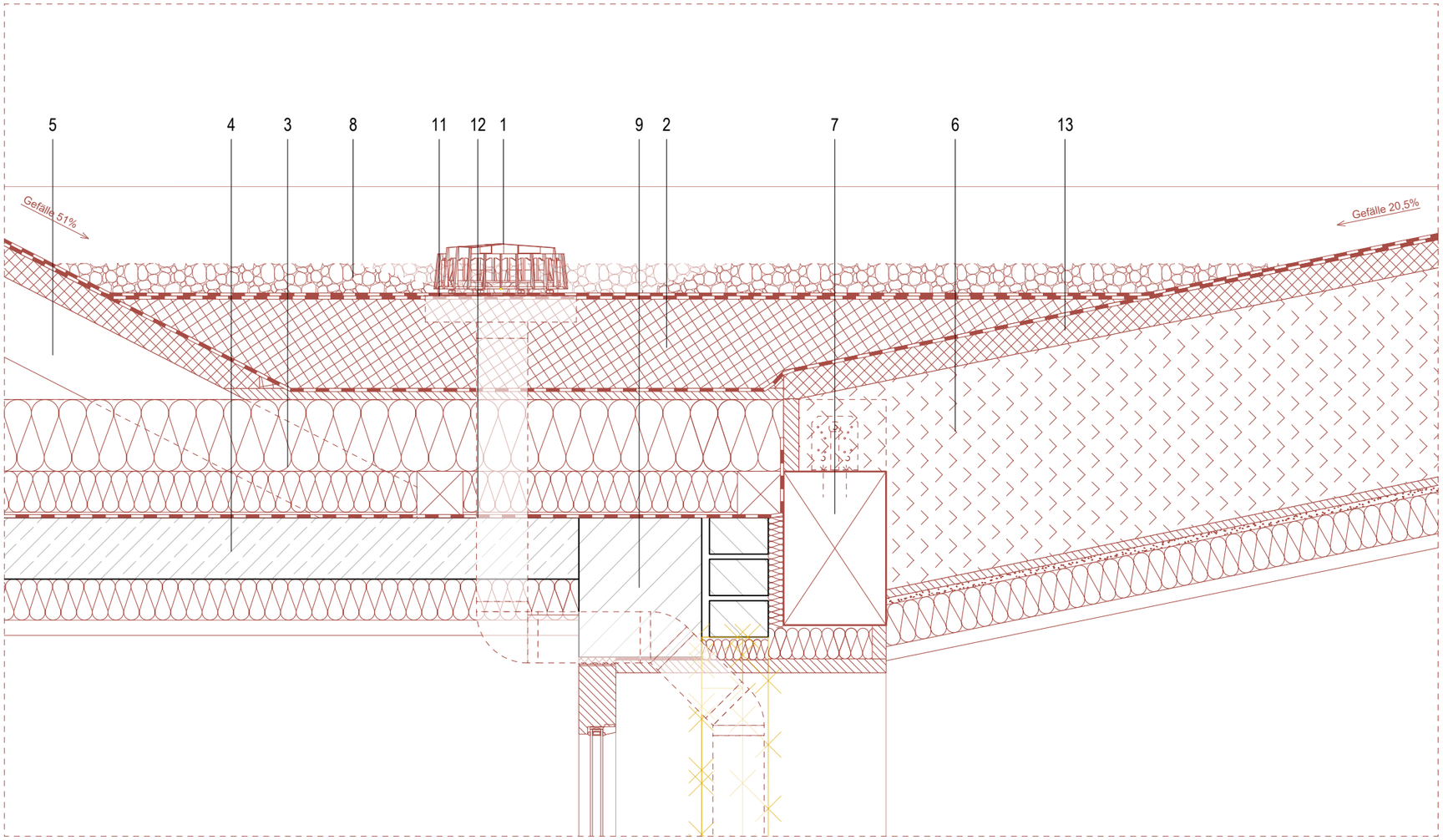

1. Dacheinlauf Geberit Pluvia DN 56 mit Befestigungsflansch, für Dachabdichtungsfolie ≤ 4 mm, inkl. Laubfang, EPDM-Flanschdichtung und Kondenswasserdämmung; Anschluss an Druckentwässerungssystem gemäß Herstellerangaben.

2. EPS 035 DAA dm Wärmedämmung auf Holz-Zangenkonstruktion mind. 200mm (nach Wärmeschutzgutachten), druckbelastbare Flachdachdämmplatte unter Dachabdichtung

3. Holzzange 2 × 60/160mm mit Zwischendämmung, a = 62,5 cm, Lage an Dachsparren Neubau angepasst

4. Bestandsdecke, Stahlbeton 120 mm

5. Sparren neu, 120/140mm, Dacherweiterung Bestand

6. Dachsparren Neubau 120/400 mm, a = 62,5 cm

7. Randträger Dach ≥. 20/30 cm NH C24 gem. Statik

8. Kiesschüttung als Drän- und Schutzschicht um den Dacheinlauf, Gefälle zum Einlauf

9. MW-Wand Bestand 365 mm

10. Stellbrett aus Holz 30mm

11. Bitumendachbahn zweilagig

12. Dampfsperre mit Aluminiumeinlage

13. Holzfaserdämmplatte 35mm

LEGENDE

Angaben zum Werkstoff:

- Stahlbeton (STB)
- Mauerwerk/ KS
- Wasserundurchlässiger Stahlbeton (WU-STB)
- Beton unbewehrt
- Dämmung hart
- Dämmung weich
- Holztafel
- Konstruktionsvollholz (KVH)

Linienarten:

- Änderungen zum letzen Planstand
- Kommentar
- Linie vor Schnittebene (oberhalb)
- Linie verdeckt
- Achse / Schnittlinie
- Linie neubau
- Linie Abriss
- Linie Abdichtung

INDEXDATUM	INDEX	NAME	BESCHREIBUNG DER ÄNDERUNG
27.07.2026	3	LK	Position des Dacheinlaufs geändert; Rohrführung mit 45°
17.07.2026	2	LK	Anpassungen Kehlenaufbau, UK Dach, Detailierungsgrad
14.04.2026		LK	Anpassungen Änderungen gem. Statik, Dachabdeckung
12.02.2026	1	LK	Anpassung Gründung WU-Sohle gem. Statik

LEISTUNGSPHASE_GEWERK_PROJEKT_PLANTYP_PLANNUMMER_INDEX_STATUS

ASS_5_A_SD_NB03_V_3

PLANINHALT

Dachanschlussdetail Neubau/Bestand Kehle Tobebereich

W1	ROHBAUPHASE OHNE AUSSPARUNGEN	-	MASSSTAB 1:10
W2	ROHBAUPHASE MIT AUSSPARUNGEN	-	
W3	AUSBAUPHASE	-	
W4	MIETERAUSBAUPHASE	-	BLATTGRÖSSE DIN A3

ÜBERSICHT

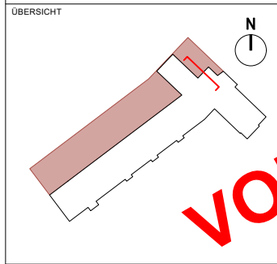

Alle Maße sind am Bau zu prüfen! Unstimmigkeiten sind sofort mit dem Architekten bzw. der Bauleitung zu klären. Für Maß- und Massenfehler haften alle Firmen, die jeweilige Gewerk ausführen. Bei der Bauausführung sind die Planungen der Fachingenieure sowie die Angaben der Sonderfachleute zu berücksichtigen. Firmendetails und Ausführungsbeschreibungen gelten nur mit dem Genehmigungsvermerk des Architekten. Die Koordinierungspflicht des Architekten bleibt unberührt.

Der Entwurf ist geistiges Eigentum des Planverfassers und urheberrechtlich geschützt. Vervielfältigung und Weitergabe an Dritte erfolgt nur mit ausdrücklicher Genehmigung des Planverfassers.

VORABZUG

OKFF EG = **85,58** ü. NHN gem. amtlicher Lageplan

PROJEKT

Albert-Schweitzer-Schule Oelde
Umbau und Erweiterung

Zur Axt 24, 59302 Oelde

OBJEKTPLANUNG

CKRS ARCHITEKTEN
Maria Clarke . Roland Kuhn . Daniel Rozynski . Susanne Sturm

Schwetder Str. 34a I 10435 Berlin Deutschland,
+ 49 (30) 301 048 410

AUFTRAGGEBERIN / BAUHERR

Stadt Oelde I Ratssiege 1, 59302 Oelde I
Ansprechp. Herr Schröder, +49 2522 72 418

TRAGWERKSPLANUNG

Ing.-Büro Uwe Ostermann I Münsterstr. 50, 44534
Lünen, +49 230 630 613-0

LANDSCHAFTSARCHITEKTUR

morbach wermeyer Landschaftarchitekten
PartGmbB I Am Drostengarten 1, 48336 Sassenberg, + 2583 940927

FACHPLANUNG TGA / BRANDSCHUTZ

Enertec Ingenieurgesellschaft mbH I Esbecker
Straße 30, 59557 Lippstadtt, +2941 15006-0

FACHPLANUNG BRANDSCHUTZ

hhpberlin Ingenieure für Brandschutz GmbH I
Trompeterstraße 5, 01069 Dresden, +351 850 327 865

DATEINAME	GEZEICHNET	DATUM	GEPRÜFT	DATUM
24-11-ASS-LP5-Dachdetails.vwx	CKRS	29.07.2026	-	-

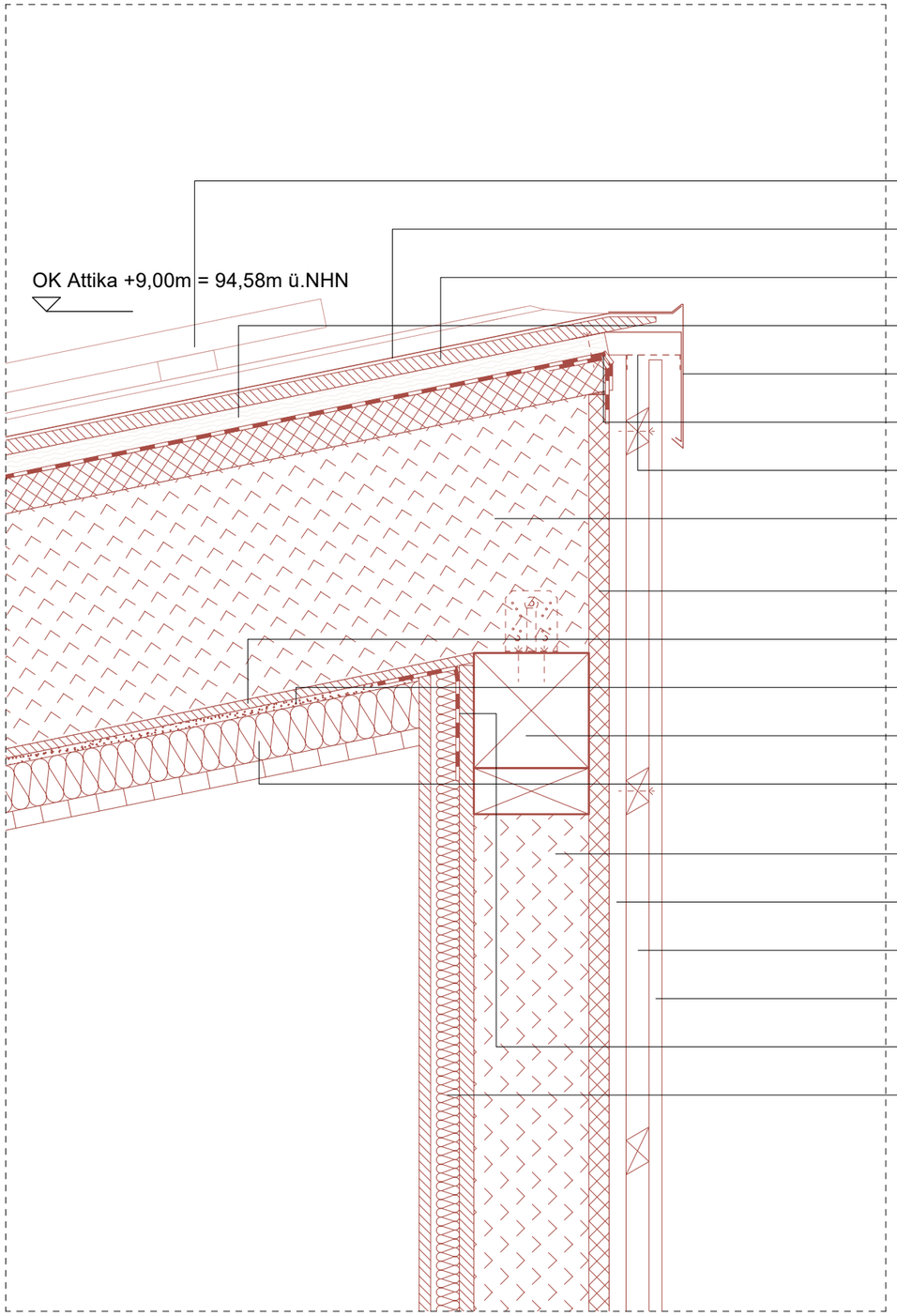

1. Photovoltaikplatten auf Metall-UK
2. Doppelstehfalzdeckung Metalldachbahnen aus Aluminium
3. Holzschalung 25mm
4. Konterlattung Hinterlüftung 40/60mm
5. Attikaverblechung
6. Luftdichte Abklebung
7. Insektenschutzgitter
8. Dachsparren 12/40 cm mit Einblasdämmung zwischen den Sparren 400mm
9. Holzfaserdämmplatte Universal Steico 35mm
10. OSB-Platte 16mm
12. GKF-Platte 12,5mm
12. Randbalken 24/46 cm gem. Statik
13. Akustische Dämmauflage mineralisch mit Akustikvlies 60mm
14. Holzrahmenkonstruktion mit Zellulosendämmung 200mm
15. Konterlattung 30/60 mm
16. Traglattung 60/40 mm
17. Brettschalung stehend 22 mm
18. Luftdichte Verklebung
18. Installationsebene 70mm

(50mm) Installationsebene
Metallstäänderwerk o. Holz-UK + mineralische Däämmung
(20mm) Holzplatte, z.B. Furnierplatte

LEGENDE

Angaben zum Werkstoff:

- Stahlbeton (STB)
- Mauerwerk/ KS
- Wasserundurchlässiger Stahlbeton (WU-STB)
- Beton unbewehrt
- Dämmung hart
- Dämmung weich
- Holztafel
- Konstruktionsvollholz (KVH)

Linienarten:

- Änderungen zum letzen Planstand
- Kommentar
- Linie vor Schnittebene (oberhalb)
- Linie verdeckt
- Achse / Schnittlinie
- Linie neubau
- Linie Abriss
- Linie Abdichtung

INDEXDATUM	INDEX	NAME	BESCHREIBUNG DER ÄNDERUNG
27.07.2026	3	LK	Position des Dacheinlaufs geändert; Rohrführung mit 45°
17.07.2026	2	LK	Anpassungen Kehlenaufbau, UK Dach, Detailierungsgrad
14.04.2026		LK	Anpassungen Änderungen gem. Statik, Dachabdeckung
12.02.2026	1	LK	Anpassung Gründung WU-Sohle gem. Statik

LEISTUNGSPHASE_GEWERK_PROJEKT_PLANTYP_PLANNUMMER_INDEX_STATUS

ASS_5_A_DD_N-01_V_3

PLANINHALT

Dachanschlussdetail
Neubau Attika

W1	ROHBAUPHASE OHNE AUSSPARUNGEN	-	MASSSTAB 1:10
W2	ROHBAUPHASE MIT AUSSPARUNGEN	-	
W3	AUSBAUPHASE	-	
W4	MIETERAUSBAUPHASE	-	BLATTGRÖSSE DIN A3

ÜBERSICHT

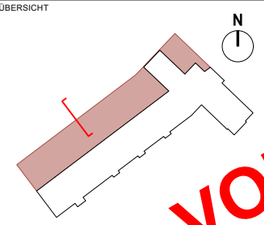

Alle Maße sind am Bau zu prüfen! Unstimmigkeiten sind sofort mit dem Architekten bzw. der Bauleitung zu klären. Für Maß- und Massenfehler haften allein die das jeweilige Gewerk ausführenden Firmen. Bei der Bauausführung gelten die Planungen der Fachingenieure sowie die Angaben der Sonderfachleute zu berücksichtigen. Firmendetails und Ausführungsbeschreibungen gelten nur mit dem Genehmigungsvermerk des Architekten. Die Koordinierungspflicht des Unternehmers bleibt unberührt.

Der Entwurf ist geistiges Eigentum des Planverfassers und urheberrechtlich geschützt. Vervielfältigung und Weitergabe an Dritte erfolgt nur mit ausdrücklicher Genehmigung des Planverfassers.

VORABZUG

OKFF EG = **85,58** ü. NHN gem. amtlicher Lageplan

PROJEKT

Albert-Schweitzer-Schule Oelde
Umbau und Erweiterung
Zur Axt 24, 59302 Oelde

OBJEKTPLANUNG
CKRS ARCHITEKTEN
Maria Clarke . Roland Kuhn . Daniel Rozynski . Susanne Sturm
Schwetder Str. 34a I 10435 Berlin Deutschland,
+ 49 (30) 301 048 410

AUFTRAGGEBERIN / BAUHERR
Stadt Oelde I Ratssiege 1, 59302 Oelde I
Ansprechp. Herr Schröder, +49 2522 72 418

TRAGWERKSPLANUNG
Ing.-Büro Uwe Ostermann I Münsterstr. 50, 44534
Lünen, +49 230 630 613-0

LANDSCHAFTSARCHITEKTUR
morbach wermeyer Landschaftarchitekten
PartGmbB I Am Drostengarten 1, 48336 Sassenberg, + 2583 940927

FACHPLANUNG TGA / BRANDSCHUTZ
Enertec Ingenieurgesellschaft mbH I Esbecker
Straße 30, 59557 Lippstadtt, +2941 15006-0

FACHPLANUNG BRANDSCHUTZ
hhpberlin Ingenieure für Brandschutz GmbH I
Trompeterstraße 5, 01069 Dresden, +351 850 327 865

DATEINAME	GEZEICHNET	DATUM	GEPRÜFT	DATUM
24-11-ASS-LP5-Dachdetails.vwx	CKRS	29.07.2026	-	-

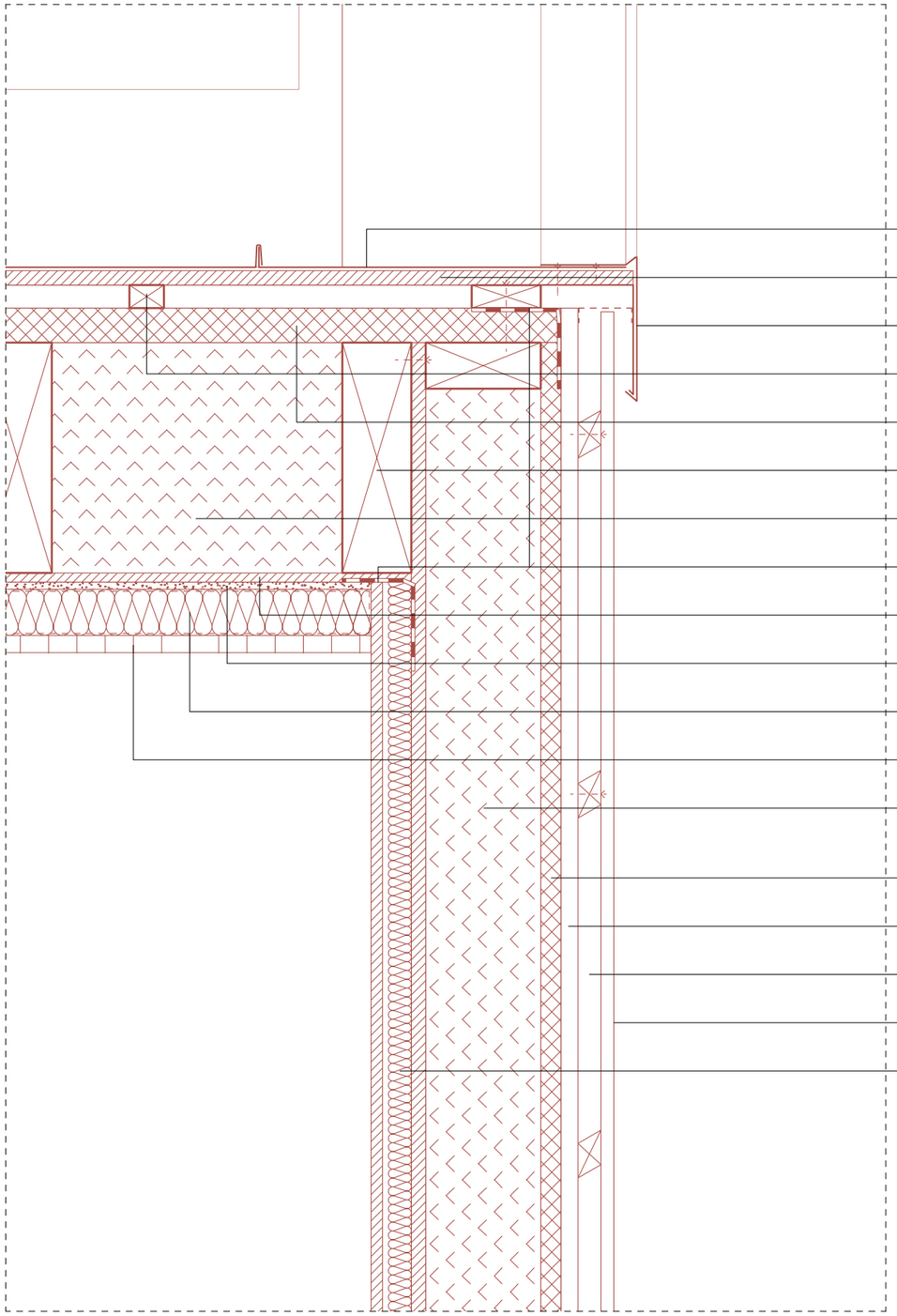

1. Doppelstehfalzdeckung Metalldachbahnen Aluminium (z.B. Prefa)
2. Holzschalung 25mm
3. Attikaverblechung
4. Konterlattung Hinterlüftung 40/60mm
5. Holzfaserdämmplatte 60mm
6. Dachsparren 120/400 cm, a = 625mm
7. Einblasdämmung zwischen den Sparren 400mm
8. Luftdichte Verklebung
9. OSB-Platte 16mm
10. GKF-Platte 12,5mm
11. Akustische Dämmauflage, mineralisch mit Akustikvlies, 60mm +UK
12. Decklage Bekleidung Holzlatten 30mm
13. Holzrahmenkonstruktion mit Zellulosedämmung nach Angaben Statik 200mm
14. Holzfaserdämmplatte Steico Universal 35mm
15. Konterlattung 30/60 mm
16. Traglattung 60/40 mm
17. Brettschalung stehend 22 mm
18. Installationsebene 70mm

(50mm) Installationsebene
Metallstäänderwerk o. Holz-UK + mineralische Däämmung
(20mm) Holzplatte, z.B. Furnierplatte

LEGENDE

Angaben zum Werkstoff:

- Stahlbeton (STB)
- Mauerwerk/ KS
- Wasserundurchlässiger Stahlbeton (WU-STB)
- Beton unbewehrt
- Dämmung hart
- Dämmung weich
- Holztafel
- Konstruktionsvollholz (KVH)

Linienarten:

- Änderungen zum letzen Planstand
- Kommentar
- Linie vor Schnittebene (oberhalb)
- Linie verdeckt
- Achse / Schnittlinie
- Linie neubau
- Linie Abriss
- Linie Abdichtung

INDEXDATUM	INDEX	NAME	BESCHREIBUNG DER ÄNDERUNG
27.07.2026	3	LK	Position des Dacheinlaufs geändert; Rohrführung mit 45°
17.07.2026	2	LK	Anpassungen Kehlenaufbau, UK Dach, Detailierungsgrad
14.04.2026		LK	Anpassungen Änderungen gem. Statik, Dachabdeckung
12.02.2026	1	LK	Anpassung Gründung WU-Sohle gem. Statik

LEISTUNGSPHASE_GEWERK_PROJEKT_PLANTYP_PLANNUMMER_INDEX_STATUS

ASS_5_A_DD_N-02_V_3

PLANINHALT

Dachanschlussdetail
Neubau Ortgang Achse 1

W1	ROHBAUPHASE OHNE AUSSPARUNGEN	-	MASSSTAB 1:10
W2	ROHBAUPHASE MIT AUSSPARUNGEN	-	
W3	AUSBAUPHASE	-	
W4	MIETERAUSBAUPHASE	-	BLATTGRÖSSE DIN A3

ÜBERSICHT

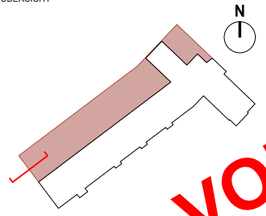

Alle Maße sind am Bau zu prüfen!
Unstimmigkeiten sind sofort mit dem Architekten bzw. der Bauleitung zu klären.
Für Maß- und Massenfehler haften allein die das jeweilige Gewerk ausführende Firma.
Bei der Bauausführung sind die Planungen der Fachingenieure, sowie die Angaben der Sonderfachleute und berichteten Firmendetails und Ausführungsvorschriften gelten nur mit dem Genehmigungsvermerk des Architekten. Die Koordinierungspflicht des Bauunternehmers bleibt unberührt.

Der Entwurf ist geistiges Eigentum des Planverfassers und urheberrechtlich geschützt. Vervielfältigung und Weitergabe an Dritte erfolgt nur mit ausdrücklicher Genehmigung des Planverfassers.

VORABZUG

OKFF EG = **85,58** ü. NHN gem. amtlicher Lageplan

PROJEKT

Albert-Schweitzer-Schule Oelde
Umbau und Erweiterung
Zur Axt 24, 59302 Oelde

OBJEKTPLANUNG
CKRS ARCHITEKTEN
Maria Clarke . Roland Kuhn . Daniel Rezynski . Susanne Sturm
Schwetder Str. 34a I 10435 Berlin Deutschland,
+ 49 (30) 301 048 410

AUFTRAGGEBERIN / BAUHERR
Stadt Oelde I Ratssiege 1, 59302 Oelde I
Ansprechp. Herr Schröder, +49 2522 72 418

TRAGWERKSPLANUNG
Ing.-Büro Uwe Ostermann I Münsterstr. 50, 44534
Lünen, +49 230 630 613-0

LANDSCHAFTSARCHITEKTUR
morbach wermeyer Landschaftarchitekten
PartGmbB I Am Drostengarten 1, 48336 Sassenberg, + 2583 940927

FACHPLANUNG TGA / BRANDSCHUTZ
Enertec Ingenieurgesellschaft mbH I Esbecker
Straße 30, 59557 Lippstadtt, +2941 15006-0

FACHPLANUNG BRANDSCHUTZ
hhpberlin Ingenieure für Brandschutz GmbH I
Trompeterstraße 5, 01069 Dresden, +351 850 327 865

DATEINAME	GEZEICHNET	DATUM	GEPRÜFT	DATUM
24-11-ASS-LP5-Dachdetails.vwx	CKRS	29.07.2026	-	-

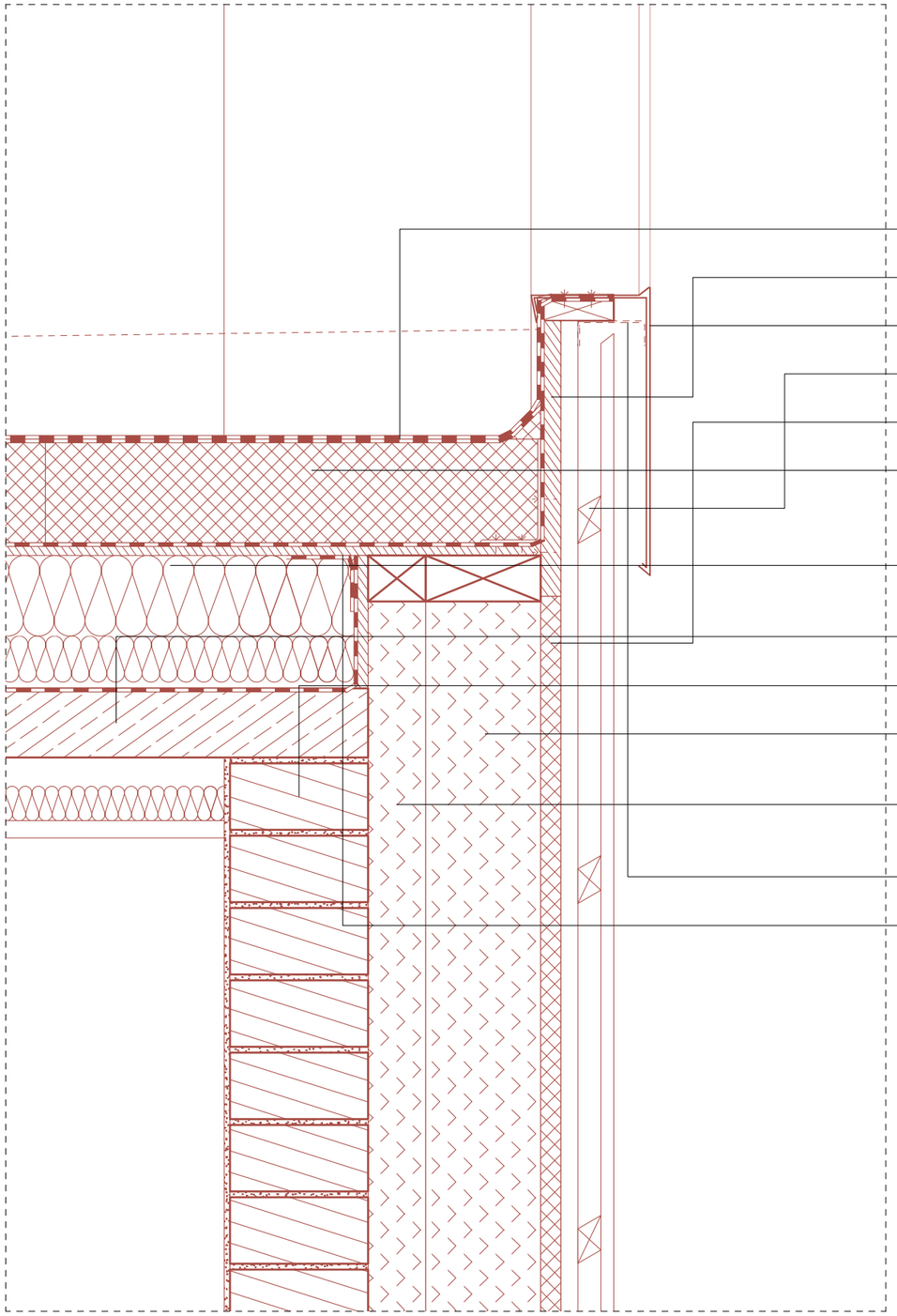

1. Bitumendachbahn zweilagig
2. Ausbildung Attika Holzwerkstoffplatte 25mm
3. Attikaverblechung
4. Unterkonstruktion 40/60mm
5. Holzfaserdämmplatte 60mm
6. EPS 035 DAA dm Wärmedämmung auf Holz-Zangenkonstruktion 250mm, druckbelastbare Flachdachdämmplatte unter Dachabdichtung
7. Holzzange 2 × 60/160mm mit Zwischendämmung, a = 62,5 cm, Lage an Dachsparren Neubau angepasst
8. Stb. Decke neu 120mm
9. Kalksandsteinwand 240mm
10. Holzrahmenbauwand mit Zwischendämmung nach Angaben Statik 170 mm
11. Holzrahmenkonstruktion mit Zwischendämmung Höhenausgleich 100mm
12. Insektenschutzgitter
13. Luftdichte Verklebung

LEGENDE

Angaben zum Werkstoff:

- Stahlbeton (STB)
- Mauerwerk/ KS
- Wasserundurchlässiger Stahlbeton (WU-STB)
- Beton unbewehrt
- Dämmung hart
- Dämmung weich
- Holztafel
- Konstruktionsvollholz (KVH)

Linienarten:

- Änderungen zum letzen Planstand
- Kommentar
- Linie vor Schnittebene (oberhalb)
- Linie verdeckt
- Achse / Schnittlinie
- Linie neubau
- Linie Abriss
- Linie Abdichtung

INDEXDATUM	INDEX	NAME	BESCHREIBUNG DER ÄNDERUNG
27.07.2026	3	LK	Position des Dacheinlaufs geändert; Rohrführung mit 45°
17.07.2026	2	LK	Anpassungen Kehlenaufbau, UK Dach, Detailierungsgrad
14.04.2026		LK	Anpassungen Änderungen gem. Statik, Dachabdeckung
12.02.2026	1	LK	Anpassung Gründung WU-Sohle gem. Statik

LEISTUNGSPHASE_GEWERK_PROJEKT_PLANTYP_PLANNUMMER_INDEX_STATUS

ASS_5_A_DD_N-03_V_3

PLANINHALT

Dachanschlussdetail
Neubau Ortgang Achse 11
Kehle

W1	ROHBAUPHASE OHNE AUSSPARUNGEN	-	MASSSTAB 1:10
W2	ROHBAUPHASE MIT AUSSPARUNGEN	-	
W3	AUSBAUPHASE	-	
W4	MIETERAUSBAUPHASE	-	BLATTGRÖSSE DIN A3

ÜBERSICHT

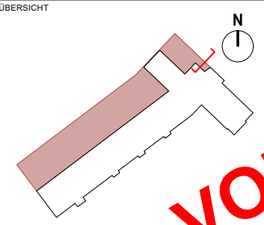

Alle Maße sind am Bau zu prüfen! Unstimmigkeiten sind sofort mit dem Architekten bzw. der Bauleitung zu klären. Für Maß- und Massenfehler haften allein die das jeweilige Gewerk ausführenden Firmen. Bei der Bauausführung gelten die Planungen der Fachingenieure sowie die Angaben der Sonderfachleute zu beachten. Firmendetails und Ausführungsbeschreibungen gelten nur mit dem Genehmigungsvermerk des Architekten. Die Koordinierungspflicht des Bauherrn bleibt unberührt.

Der Entwurf ist geistiges Eigentum des Planverfassers und urheberrechtlich geschützt. Vervielfältigung und Weitergabe an Dritte erfolgt nur mit ausdrücklicher Genehmigung des Planverfassers.

VORABZUG

OKFF EG = **85,58** ü. NHN gem. amtlicher Lageplan

PROJEKT

Albert-Schweitzer-Schule Oelde
Umbau und Erweiterung
Zur Axt 24, 59302 Oelde

OBJEKTPLANUNG
CKRS ARCHITEKTEN
Maria Clarke . Roland Kuhn . Daniel Rozynski . Susanne Sturm
Schwetder Str. 34a I 10435 Berlin Deutschland,
+ 49 (30) 301 048 410

AUFTRAGGEBERIN / BAUHERR
Stadt Oelde I Ratssiege 1, 59302 Oelde I
Ansprechp. Herr Schröder, +49 2522 72 418

TRAGWERKSPLANUNG
Ing.-Büro Uwe Ostermann I Münsterstr. 50, 44534
Lünen, +49 230 630 613-0

LANDSCHAFTSARCHITEKTUR
morbach wermeyer Landschaftarchitekten
PartGmbB I Am Drostengarten 1, 48336 Sassenberg, + 2583 940927

FACHPLANUNG TGA / BRANDSCHUTZ
Enertec Ingenieurgesellschaft mbH I Esbecker
Straße 30, 59557 Lippstadtt, +2941 15006-0

FACHPLANUNG BRANDSCHUTZ
hhpberlin Ingenieure für Brandschutz GmbH I
Trompeterstraße 5, 01069 Dresden, +351 850 327 865

DATEINAME	GEZEICHNET	DATUM	GEPRÜFT	DATUM
24-11-ASS-LP5-Dachdetails.vwx	CKRS	29.07.2026	-	-

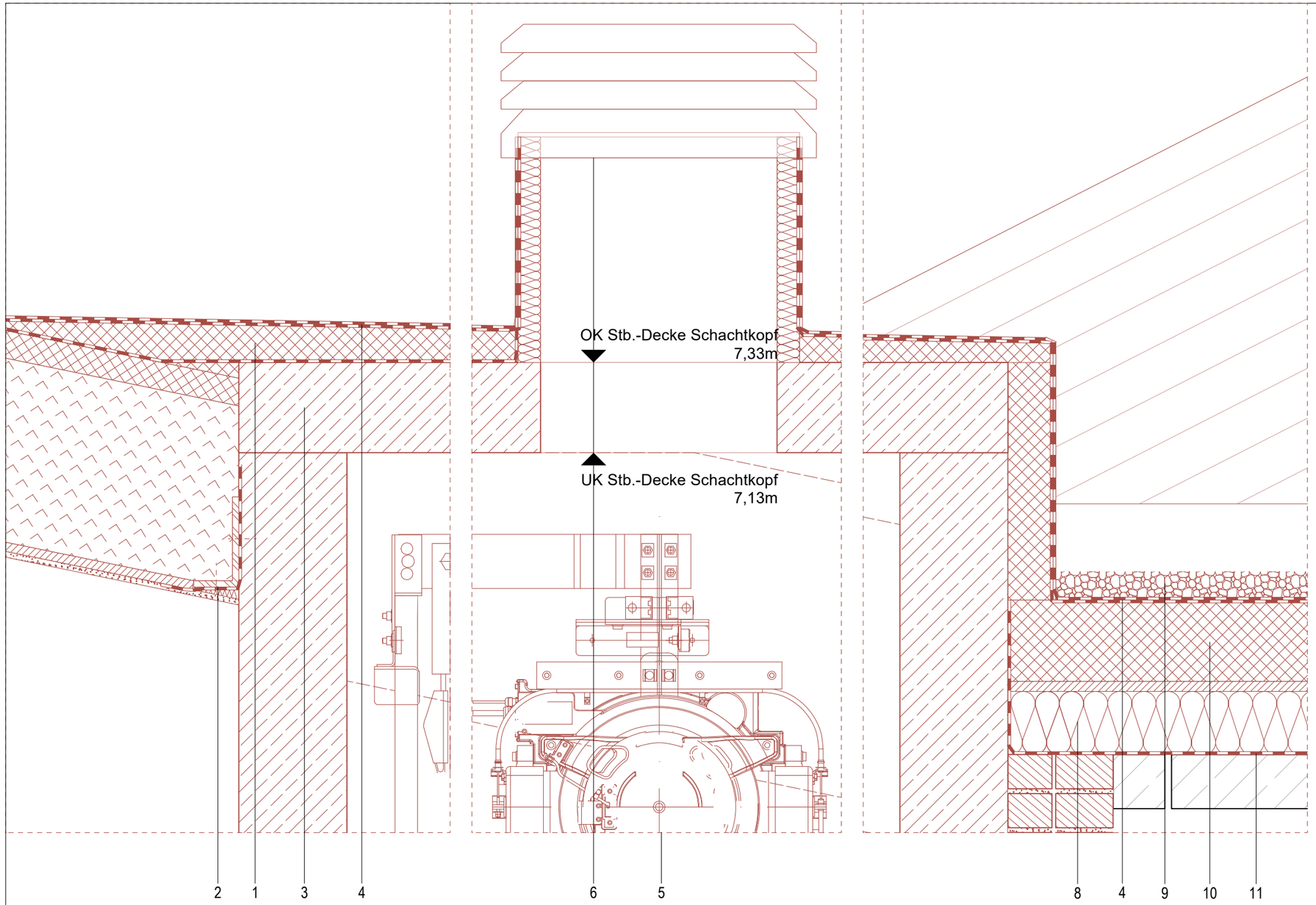

1. Dämmkeil als Niveauausgleich
   z.B. Holzfaserdämmung Steico roof dry o. glw.

2. durchlaufender L100 x 200 x 14 mm, Holzschraube M16 Lagesicherung

3. Stb. Decke Scahchtkopf 200mm gem. Statik

4. Bitumendachbahn zweilagig

5. Aufzugsanlage KONE MonoSpace® 500 DX und 4 DX Pro

6. Dachhaube zur Entrauchung und Belüftung von Aufzugsschächten
   freier Lüftungsquerschnitt min. 0,10m² gem. Brandschutzgutachten
   mit Aufsatzkranz, wärmegedämmt
   z.B. B.A.S.E. GEG Flap Größe 1

7. Wärmedämmung 100mm

8. Wärmedämmung zwischen Zangenkonstruktion Mineralwolle 140mm
(z.B. Rockwool Klemmrock 035)

9. Gefällekehle zur Dachentwässerung mit Kiesfangstreifen an den
Punkteinläufen

10. EPS 035 DAA dm Wärmedämmung auf Holz-Zangenkonstruktion
200mm, druckbelastbare Flachdachdämmplatte unter Dachabdichtung

11. Dampfsperre mit Aluminiumeinlage

LEGENDE

Angaben zum Werkstoff:

- Stahlbeton (STB)
- Mauerwerk/ KS
- Wasserundurchlässiger Stahlbeton (WU-STB)
- Beton unbewehrt
- Dämmung hart
- Dämmung weich
- Holztafel
- Konstruktionsvollholz (KVH)

Linienarten:

- Änderungen zum letzen Planstand
- Kommentar
- Linie vor Schnittebene (oberhalb)
- Linie verdeckt
- Achse / Schnittlinie
- Linie neubau
- Linie Abriss
- Linie Abdichtung

INDEXDATUM	INDEX	NAME	BESCHREIBUNG DER ÄNDERUNG
27.07.2026	3	LK	Position des Dacheinlaufs geändert; Rohrführung mit 45°
17.07.2026	2	LK	Anpassungen Kehlenaufbau, UK Dach, Detailierungsgrad
14.04.2026		LK	Anpassungen Änderungen gem. Statik, Dachabdeckung
12.02.2026	1	LK	Anpassung Gründung WU-Sohle gem. Statik

LEISTUNGSPHASE_GEWERK_PROJEKT_PLANTYP_PLANNUMMER_INDEX_STATUS

ASS_5_A_DD_N-05_V_3

PLANINHALT

Dachanschlussdetail
Neubau Aufzugschachtkopf
Entrauchungsöffnung

W1	ROHBAUPHASE OHNE AUSSPARUNGEN	-	MASSSTAB 1:10
W2	ROHBAUPHASE MIT AUSSPARUNGEN	-	
W3	AUSBAUPHASE	-	
W4	MIETERAUSBAUPHASE	-	BLATTGRÖSSE DIN A3

ÜBERSICHT

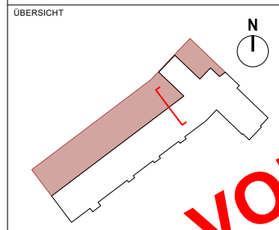

Alle Maße sind am Bau zu prüfen!
Unstimmigkeiten sind sofort mit dem Architekten bzw. der Bauleitung zu klären.
Für Maß- und Massenfehler haften allein die das jeweilige Gewerk ausführende Firma.
Bei der Bauausführung sind die Planungen der Fachingenieure sowie die Angaben der Sonderfachleute zu berücksichtigen. Firmendetails und Ausführungsbeschreibungen gelten nur mit dem Genehmigungsvermerk des Architekten. Die Koordinierungspflicht des Unternehmers bleibt unberührt.

Der Entwurf ist geistiges Eigentum des Planverfassers und urheberrechtlich geschützt. Vervielfältigung und Weitergabe an Dritte erfolgt nur mit ausdrücklicher Genehmigung des Planverfassers.

VORABZUG

OKFF EG = **85,58** ü. NHN gem. amtlicher Lageplan

PROJEKT

Albert-Schweitzer-Schule Oelde
Umbau und Erweiterung
Zur Axt 24, 59302 Oelde

OBJEKTPLANUNG
CKRS ARCHITEKTEN
Maria Clarke . Roland Kuhn . Daniel Rozynski . Susanne Sturm
Schwetder Str. 34a I 10435 Berlin Deutschland,
+ 49 (30) 301 048 410

AUFTRAGGEBERIN / BAUHERR
Stadt Oelde I Ratssiege 1, 59302 Oelde I
Ansprechp. Herr Schröder, +49 2522 72 418

TRAGWERKSPLANUNG
Ing.-Büro Uwe Ostermann I Münsterstr. 50, 44534
Lünen, +49 230 630 613-0

LANDSCHAFTSARCHITEKTUR
morbach wermeyer Landschaftarchitekten
PartGmbB I Am Drostengarten 1, 48336 Sassenberg, + 2583 940927

FACHPLANUNG TGA / BRANDSCHUTZ
Enertec Ingenieurgesellschaft mbH I Esbecker
Straße 30, 59557 Lippstadtt, +2941 15006-0

FACHPLANUNG BRANDSCHUTZ
hhpberlin Ingenieure für Brandschutz GmbH I
Trompeterstraße 5, 01069 Dresden, +351 850 327 865

DATEINAME	GEZEICHNET	DATUM	GEPRÜFT	DATUM
24-11-ASS-LP5-Dachdetails.vwx	CKRS	29.07.2026	-	-

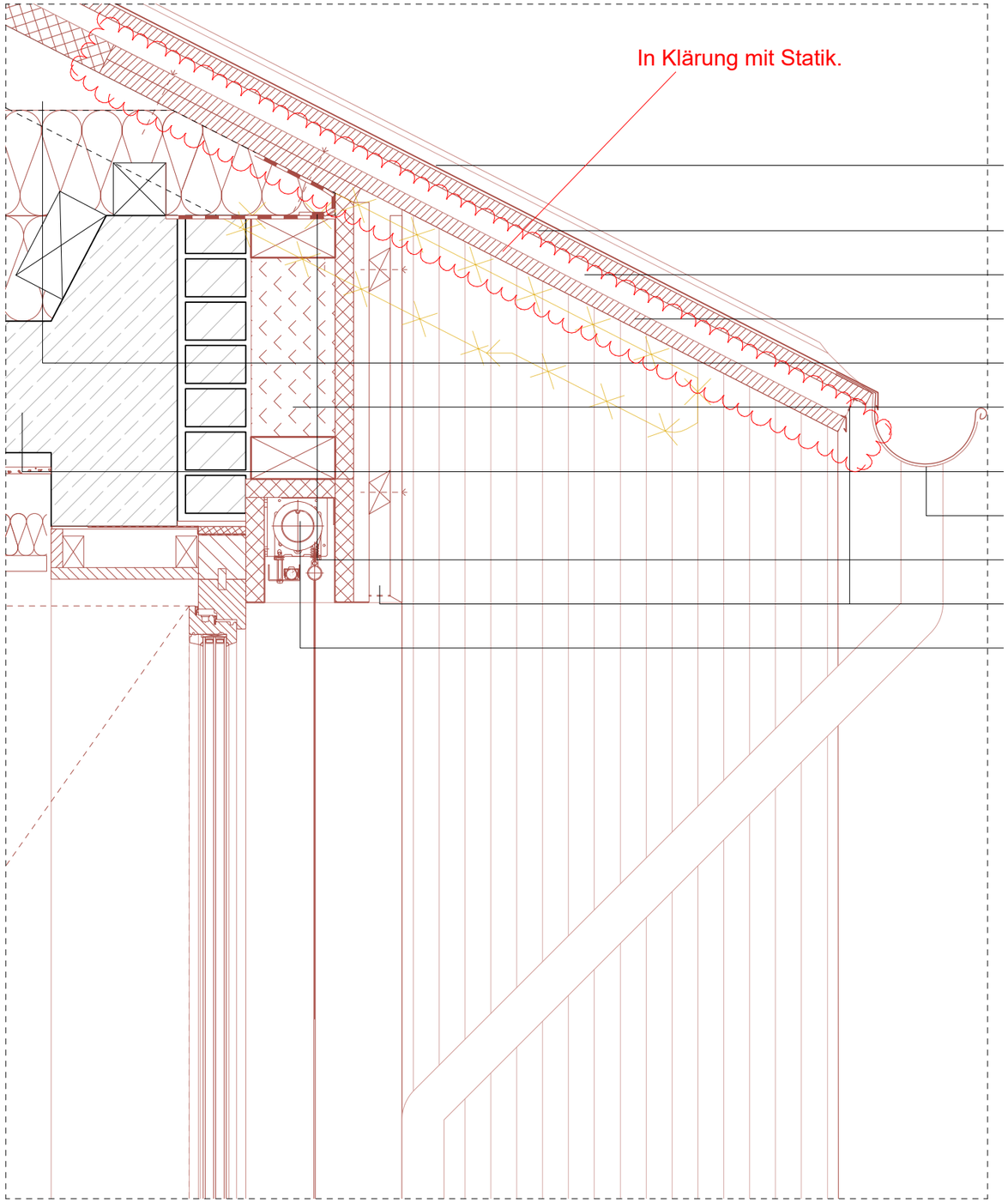

1. Doppelstehfalzdeckung Metalldachbahnen Aluminium (z.B. Prefa)
2. Holzschalung 25mm
4. Konterlattung Hinterlüftung 40/60mm
5. Vordachschalung Holzplatte 30mm
6. Dachsparren Bestand 160/200 mm, a = 625mm
7. Holzrahmenbauwand mit Zwischendämmung nach Angaben Statik 170 mm
9. Stahlbetondecke Bestand 200mm
10. Regenrinne Zinkblech, d = 192mm
11. Luftdichte Abklebung
12. Insektenschutzgitter
13. Jalousiekasten Aluminium mit Sonnenschutztextil in Führungsschiene, seitlich geführt; 170/185mm

LEGENDE

Angaben zum Werkstoff:

- Stahlbeton (STB)
- Mauerwerk/ KS
- Wasserundurchlässiger Stahlbeton (WU-STB)
- Beton unbewehrt
- Dämmung hart
- Dämmung weich
- Holztafel
- Konstruktionsvollholz (KVH)

Linienarten:

- Änderungen zum letzen Planstand
- Kommentar
- Linie vor Schnittebene (oberhalb)
- Linie verdeckt
- Achse / Schnittlinie
- Linie neubau
- Linie Abriss
- Linie Abdichtung

INDEXDATUM	INDEX	NAME	BESCHREIBUNG DER ÄNDERUNG
27.07.2026	3	LK	Position des Dacheinlaufs geändert; Rohrführung mit 45°
17.07.2026	2	LK	Anpassungen Kehlenaufbau, UK Dach, Detailierungsgrad
14.04.2026		LK	Anpassungen Änderungen gem. Statik, Dachabdeckung
12.02.2026	1	LK	Anpassung Gründung WU-Sohle gem. Statik

LEISTUNGSPHASE_GEWERK_PROJEKT_PLANTYP_PLANNUMMER_INDEX_STATUS

ASS_5_A_DD_B-01_V_3

PLANINHALT

Dachanschlussdetail
Bestand Traufe

W1	ROHBAUPHASE OHNE AUSSPARUNGEN	-	MASSSTAB 1:10
W2	ROHBAUPHASE MIT AUSSPARUNGEN	-	
W3	AUSBAUPHASE	-	
W4	MIETERAUSBAUPHASE	-	BLATTGRÖSSE DIN A3

ÜBERSICHT

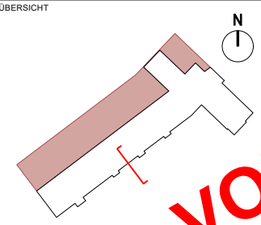

Alle Maße sind am Bau zu prüfen!
Unstimmigkeiten sind sofort mit dem Architekten bzw. der Bauleitung zu klären.
Für Maß- und Massenfehler haften allein die das jeweilige Gewerk ausführenden Firmen.
Bei der Bauausführung sind die Planungen der Fachingenieure sowie die Angaben der Sonderfachleute zu berücksichtigen. Firmendetails und Ausführungsbeschreibungen gelten nur mit dem Genehmigungsvermerk des Architekten. Die Koordinierungspflicht des Unternehmers bleibt unberührt.

Der Entwurf ist geistiges Eigentum des Planverfassers und urheberrechtlich geschützt. Vervielfältigung und Weitergabe an Dritte erfolgt nur mit ausdrücklicher Genehmigung des Planverfassers.

VORABZUG

OKFF EG = **85,58** ü. NHN gem. amtlicher Lageplan

PROJEKT

Albert-Schweitzer-Schule Oelde
Umbau und Erweiterung
Zur Axt 24, 59302 Oelde

OBJEKTPLANUNG
CKRS ARCHITEKTEN
Maria Clarke . Roland Kuhn . Daniel Rozynski . Susanne Sturm
Schwetder Str. 34a I 10435 Berlin Deutschland,
+ 49 (30) 301 048 410

AUFTRAGGEBERIN / BAUHERR
Stadt Oelde I Ratssiege 1, 59302 Oelde I
Ansprechp. Herr Schröder, +49 2522 72 418

TRAGWERKSPLANUNG
Ing.-Büro Uwe Ostermann I Münsterstr. 50, 44534
Lünen, +49 230 630 613-0

LANDSCHAFTSARCHITEKTUR
morbach wermeyer Landschaftarchitekten
PartGmbB I Am Drostengarten 1, 48336 Sassenberg, + 2583 940927

FACHPLANUNG TGA / BRANDSCHUTZ
Enertec Ingenieurgesellschaft mbH I Esbecker
Straße 30, 59557 Lippstadtt, +2941 15006-0

FACHPLANUNG BRANDSCHUTZ
hhpberlin Ingenieure für Brandschutz GmbH I
Trompeterstraße 5, 01069 Dresden, +351 850 327 865

DATEINAME	GEZEICHNET	DATUM	GEPRÜFT	DATUM
24-11-ASS-LP5-Dachdetails.vwx	CKRS	29.07.2026	-	-

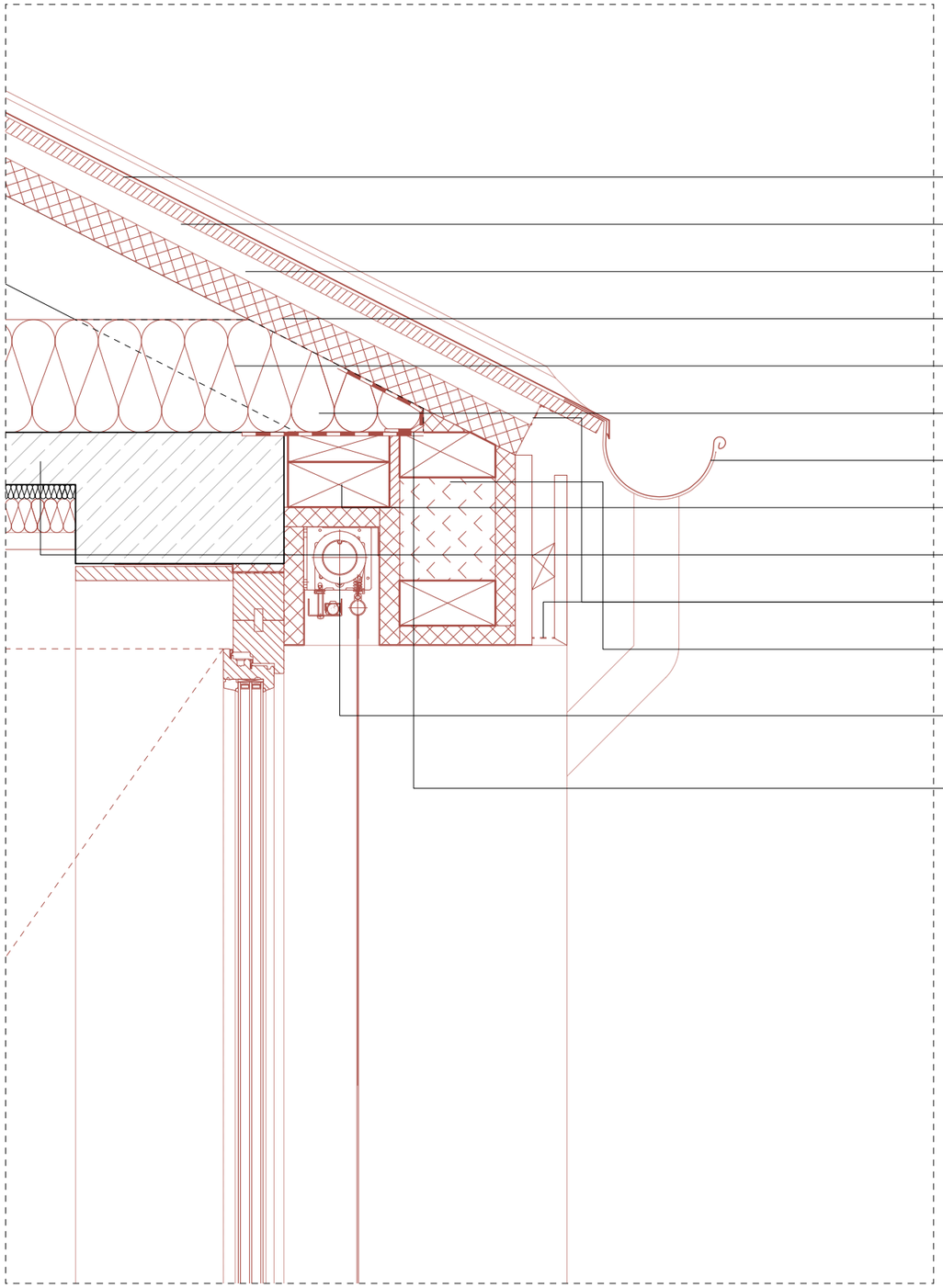

1. Doppelstehfalzdeckung Metalldachbahnen Aluminium (z.B. Prefa)
2. Holzschalung 25mm
4. Konterlattung Hinterlüftung 40/60mm
5. Holzfaserdämmplatte 60mm gem. Wärmeschutz
6. Dachsparren Bestand 140/70 mm, a = 625mm
7. Dämmung Mineralwolle 200mm gem. Wärmeschutznachweis
8. Regenrinne Zinkblech, d = 192mm
9. Fassadenkonstruktion HRB Höhenausgleich 180mm
10. Stb.-Decke Bestand
11. Insektenschutzgitter
13. Holzrahmenkonstruktion mit Zwischendämmung 170 mm nach Angaben Statik
14. Jalousiekasten Aluminium mit Sonnenschutztextil in Führungsschiene, seitlich geführt; 170/185mm
15. Luftdichte Abklebung

LEGENDE

Angaben zum Werkstoff:

- Stahlbeton (STB)
- Mauerwerk/ KS
- Wasserundurchlässiger Stahlbeton (WU-STB)
- Beton unbewehrt
- Dämmung hart
- Dämmung weich
- Holztafel
- Konstruktionsvollholz (KVH)

Linienarten:

- Änderungen zum letzen Planstand
- Kommentar
- Linie vor Schnittebene (oberhalb)
- Linie verdeckt
- Achse / Schnittlinie
- Linie neubau
- Linie Abriss
- Linie Abdichtung

INDEXDATUM	INDEX	NAME	BESCHREIBUNG DER ÄNDERUNG
27.07.2026	3	LK	Position des Dacheinlaufs geändert; Rohrführung mit 45°
17.07.2026	2	LK	Anpassungen Kehlenaufbau, UK Dach, Detailierungsgrad
14.04.2026		LK	Anpassungen Änderungen gem. Statik, Dachabdeckung
12.02.2026	1	LK	Anpassung Gründung WU-Sohle gem. Statik

LEISTUNGSPHASE_GEWERK_PROJEKT_PLANTYP_PLANNUMMER_INDEX_STATUS

ASS_5_A_DD_B-02_V_3

PLANINHALT

Dachanschlussdetail
Bestand Traufe Erker

W1	ROHBAUPHASE OHNE AUSSPARUNGEN	-	MASSSTAB 1:10
W2	ROHBAUPHASE MIT AUSSPARUNGEN	-	
W3	AUSBAUPHASE	-	
W4	MIETERAUSBAUPHASE	-	BLATTGRÖSSE DIN A3

ÜBERSICHT

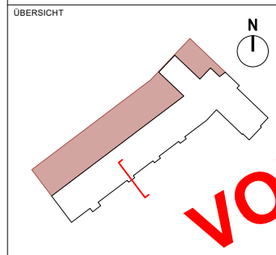

Alle Maße sind am Bau zu prüfen! Unstimmigkeiten sind sofort mit dem Architekten bzw. der Bauleitung zu klären. Für Maß- und Massenfehler haften allein die das jeweilige Gewerk ausführenden Firmen. Bei der Bauausführung gelten die Planungen der Fachingenieure sowie die Angaben der Sonderfachleute zu berücksichtigen. Firmendetails und Ausführungsbezeichnungen gelten nur mit dem Genehmigungsvermerk des Architekten. Die Koordinierungspflicht des Unternehmers bleibt unberührt.

Der Entwurf ist geistiges Eigentum des Planverfassers und urheberrechtlich geschützt. Vervielfältigung und Weitergabe an Dritte erfolgt nur mit ausdrücklicher Genehmigung des Planverfassers.

VORABZUG

OKFF EG = **85,58** ü. NHN gem. amtlicher Lageplan

PROJEKT

Albert-Schweitzer-Schule Oelde
Umbau und Erweiterung
Zur Axt 24, 59302 Oelde

OBJEKTPLANUNG
CKRS ARCHITEKTEN
Maria Clarke . Roland Kuhn . Daniel Rezynski . Susanne Sturm
Schwetder Str. 34a I 10435 Berlin Deutschland,
+ 49 (30) 301 048 410

AUFTRAGGEBERIN / BAUHERR
Stadt Oelde I Ratssiege 1, 59302 Oelde I
Ansprechp. Herr Schröder, +49 2522 72 418

TRAGWERKSPLANUNG
Ing.-Büro Uwe Ostermann I Münsterstr. 50, 44534
Lünen, +49 230 630 613-0

LANDSCHAFTSARCHITEKTUR
morbach wermeyer Landschaftarchitekten
PartGmbB I Am Drostengarten 1, 48336 Sassenberg, + 2583 940927

FACHPLANUNG TGA / BRANDSCHUTZ
Enertec Ingenieurgesellschaft mbH I Esbecker
Straße 30, 59557 Lippstadtt, +2941 15006-0

FACHPLANUNG BRANDSCHUTZ
hhpberlin Ingenieure für Brandschutz GmbH I
Trompeterstraße 5, 01069 Dresden, +351 850 327 865

DATEINAME	GEZEICHNET	DATUM	GEPRÜFT	DATUM
24-11-ASS-LP5-Dachdetails.vwx	CKRS	29.07.2026	-	-

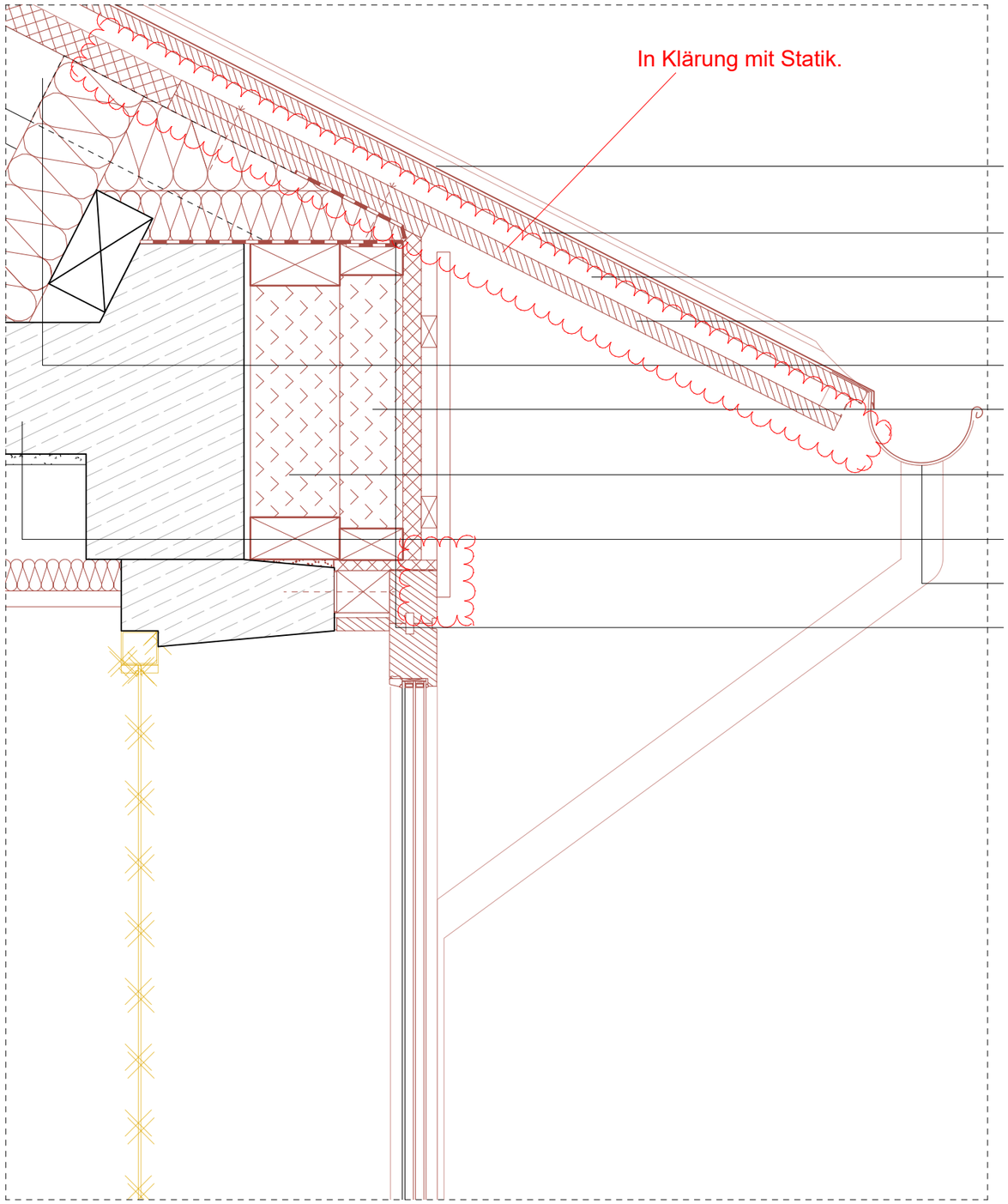

1. Doppelstehfalzdeckung Metalldachbahnen aus Aluminium (z.B. Prefa)
2. Holzschalung 25mm
4. Konterlattung Hinterlüftung 40/60mm
5. Vordachschalung Holzplatte 30mm
6. Dachsparren Bestand 70/140 mm, a = 625mm
7. Holzrahmenkonstruktion mit Zwischendämmung Höhenausgleich 120mm
8. Holzrahmenkonstruktion mit Zwischendämmung 170 mm nach Angaben Statik
10. Stahlbetondecke Bestand 200mm
11. Regenrinne Zinkblech, d = 192mm
12. Luftdichte Verklebung
13.

LEGENDE

Angaben zum Werkstoff:

- Stahlbeton (STB)
- Mauerwerk/ KS
- Wasserundurchlässiger Stahlbeton (WU-STB)
- Beton unbewehrt
- Dämmung hart
- Dämmung weich
- Holztafel
- Konstruktionsvollholz (KVH)

Linienarten:

- Änderungen zum letzen Planstand
- Kommentar
- Linie vor Schnittebene (oberhalb)
- Linie verdeckt
- Achse / Schnittlinie
- Linie neubau
- Linie Abriss
- Linie Abdichtung

INDEXDATUM	INDEX	NAME	BESCHREIBUNG DER ÄNDERUNG
27.07.2026	3	LK	Position des Dacheinlaufs geändert; Rohrführung mit 45°
17.07.2026	2	LK	Anpassungen Kehlenaufbau, UK Dach, Detailierungsgrad
14.04.2026		LK	Anpassungen Änderungen gem. Statik, Dachabdeckung
12.02.2026	1	LK	Anpassung Gründung WU-Sohle gem. Statik

LEISTUNGSPHASE_GEWERK_PROJEKT_PLANTYP_PLANNUMMER_INDEX_STATUS

ASS_5_A_DD_B-03_V_2

PLANINHALT

Dachanschlussdetail
Bestand Traufe
Ornamentfenster

W1	ROHBAUPHASE OHNE AUSSPARUNGEN	-	MASSSTAB 1:10
W2	ROHBAUPHASE MIT AUSSPARUNGEN	-	
W3	AUSBAUPHASE	-	
W4	MIETERAUSBAUPHASE	-	BLATTGRÖSSE DIN A3

ÜBERSICHT

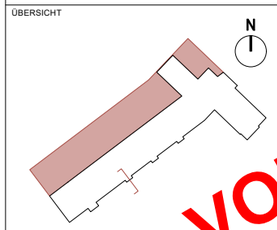

Alle Maße sind am Bau zu prüfen!
Unstimmigkeiten sind sofort mit dem Architekten bzw. der Bauleitung zu klären.
Für Maß- und Massenfehler haften allein die das jeweilige Gewerk ausführende Firma.
Bei der Bauausführung sind die Planungen der Fachingenieure sowie die Angaben der Sonderfachleute zu berücksichtigen.
Firmendetails und Ausführungsbeschreibungen gelten nur mit dem Genehmigungsvermerk des Architekten. Die Koordinierungspflicht des Unternehmers bleibt unberührt.

Der Entwurf ist geistiges Eigentum des Planverfassers und urheberrechtlich geschützt. Vervielfältigung und Weitergabe an Dritte erfolgt nur mit ausdrücklicher Genehmigung des Planverfassers.

VORABZUG

OKFF EG = **85,58** ü. NHN gem. amtlicher Lageplan

PROJEKT

Albert-Schweitzer-Schule Oelde
Umbau und Erweiterung
Zur Axt 24, 59302 Oelde

OBJEKTPLANUNG
CKRS ARCHITEKTEN
Maria Clarke . Roland Kuhn . Daniel Rozynski . Susanne Sturm
Schwetder Str. 34a I 10435 Berlin Deutschland,
+ 49 (30) 301 048 410

AUFTRAGGEBERIN / BAUHERR
Stadt Oelde I Ratssiege 1, 59302 Oelde I
Ansprechp. Herr Schröder, +49 2522 72 418

TRAGWERKSPLANUNG
Ing.-Büro Uwe Ostermann I Münsterstr. 50, 44534
Lünen, +49 230 630 613-0

LANDSCHAFTSARCHITEKTUR
morbach wermeyer Landschaftarchitekten
PartGmbB I Am Drostengarten 1, 48336 Sassenberg, + 2583 940927

FACHPLANUNG TGA / BRANDSCHUTZ
Enertec Ingenieurgesellschaft mbH I Esbecker
Straße 30, 59557 Lippstadtt, +2941 15006-0

FACHPLANUNG BRANDSCHUTZ
hhpberlin Ingenieure für Brandschutz GmbH I
Trompeterstraße 5, 01069 Dresden, +351 850 327 865

DATEINAME	GEZEICHNET	DATUM	GEPRÜFT	DATUM
24-11-ASS-LP5-Dachdetails.vwx	CKRS	29.07.2026	-	-

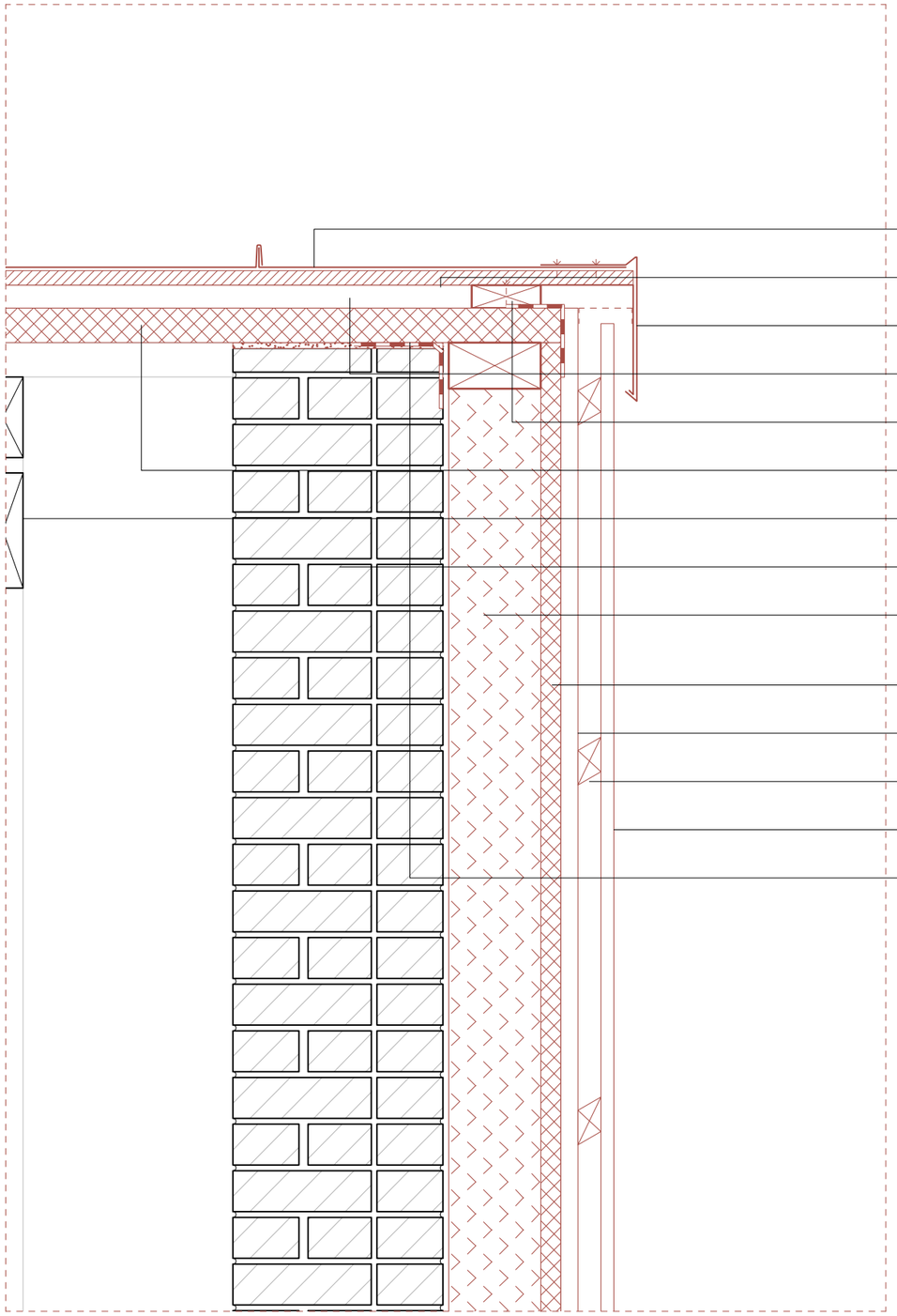

1. Doppelstehfalzdeckung Metalldachbahnen Aluminium (z.B. Prefa)
2. Holzschalung 25mm
3. Attikaverblechung
4. Konterlattung Hinterlüftung 40/60mm
5. Ortgangbohle Kantholz 40/120mm
5. Holzfaserdämmplatte 60mm
6. Dachsparren Bestand 70/140 cm, a = 625mm
7. Mauerwerkswand Bestand 370mm
13. Holzrahmenkonstruktion mit Zellulosedämmung nach Angaben Statik 170 mm
14. Holzfaserdämmplatte Steico Universal 35mm
15. Konterlattung 30/60 mm
16. Traglattung 60/40 mm
17. Brettschalung stehend 22 mm
18. Luftdichte Abklebung

LEGENDE

Angaben zum Werkstoff:

- Stahlbeton (STB)
- Mauerwerk/ KS
- Wasserundurchlässiger Stahlbeton (WU-STB)
- Beton unbewehrt
- Dämmung hart
- Dämmung weich
- Holztafel
- Konstruktionsvollholz (KVH)

Linienarten:

- Änderungen zum letzen Planstand
- Kommentar
- Linie vor Schnittebene (oberhalb)
- Linie verdeckt
- Achse / Schnittlinie
- Linie neubau
- Linie Abriss
- Linie Abdichtung

INDEXDATUM	INDEX	NAME	BESCHREIBUNG DER ÄNDERUNG
27.07.2026	3	LK	Position des Dacheinlaufs geändert; Rohrführung mit 45°
17.07.2026	2	LK	Anpassungen Kehlenaufbau, UK Dach, Detailierungsgrad
14.04.2026		LK	Anpassungen Änderungen gem. Statik, Dachabdeckung
12.02.2026	1	LK	Anpassung Gründung WU-Sohle gem. Statik

LEISTUNGSPHASE_GEWERK_PROJEKT_PLANTYP_PLANNUMMER_INDEX_STATUS

ASS_5_A_DD_B-04_V_3

PLANINHALT

Dachanschlussdetail
Bestand Ortgang Achse 1
Bestand

W1	ROHBAUPHASE OHNE AUSSPARUNGEN	-	MASSSTAB 1:10
W2	ROHBAUPHASE MIT AUSSPARUNGEN	-	
W3	AUSBAUPHASE	-	
W4	MIETERAUSBAUPHASE	-	BLATTGRÖSSE DIN A3

ÜBERSICHT

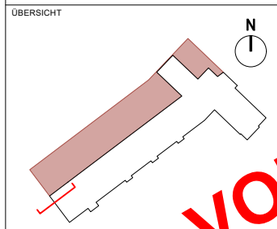

Alle Maße sind am Bau zu prüfen!
Unstimmigkeiten sind sofort mit dem Architekten bzw. der Bauleitung zu klären.
Für Maß- und Massenfehler haften allein die das jeweilige Gewerk ausführende Firma.
Bei der Bauausführung sind die Planungen der Fachingenieure sowie die Angaben der Sonderfachleute zu berücksichtigen.
Firmendetails und Ausführungsbeschreibungen gelten nur mit dem Genehmigungsvermerk des Architekten. Die Koordinierungspflicht des Unternehmers bleibt unberührt.

Der Entwurf ist geistiges Eigentum des Planverfassers und urheberrechtlich geschützt. Vervielfältigung und Weitergabe an Dritte erfolgt nur mit ausdrücklicher Genehmigung des Planverfassers.

VORABZUG

OKFF EG = **85,58** ü. NHN gem. amtlicher Lageplan

PROJEKT

Albert-Schweitzer-Schule Oelde
Umbau und Erweiterung
Zur Axt 24, 59302 Oelde

OBJEKTPLANUNG
CKRS ARCHITEKTEN
Maria Clarke . Roland Kuhn . Daniel Rozynski . Susanne Sturm
Schwetder Str. 34a I 10435 Berlin Deutschland,
+ 49 (30) 301 048 410

AUFTRAGGEBERIN / BAUHERR
Stadt Oelde I Ratssiege 1, 59302 Oelde I
Ansprechp. Herr Schröder, +49 2522 72 418

TRAGWERKSPLANUNG
Ing.-Büro Uwe Ostermann I Münsterstr. 50, 44534
Lünen, +49 230 630 613-0

LANDSCHAFTSARCHITEKTUR
morbach wermeyer Landschaftarchitekten
PartGmbB I Am Drostengarten 1, 48336 Sassenberg, + 2583 940927

FACHPLANUNG TGA / BRANDSCHUTZ
Enertec Ingenieurgesellschaft mbH I Esbecker
Straße 30, 59557 Lippstadtt, +2941 15006-0

FACHPLANUNG BRANDSCHUTZ
hhpberlin Ingenieure für Brandschutz GmbH I
Trompeterstraße 5, 01069 Dresden, +351 850 327 865

DATEINAME	GEZEICHNET	DATUM	GEPRÜFT	DATUM
24-11-ASS-LP5-Dachdetails.vwx	CKRS	29.07.2026	-	-

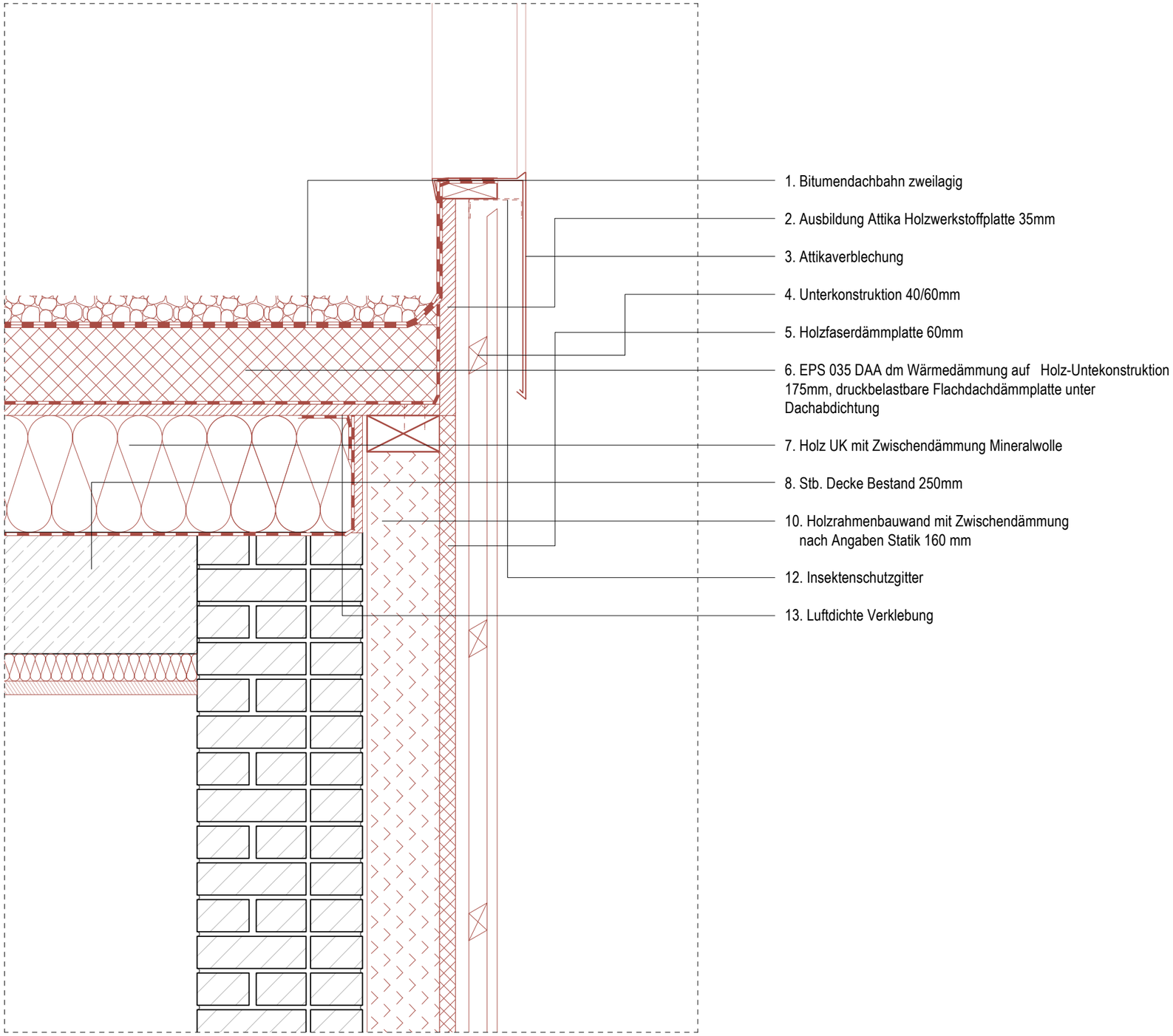

LEGENDE

Angaben zum Werkstoff:

- Stahlbeton (STB)
- Mauerwerk/ KS
- Wasserundurchlässiger Stahlbeton (WU-STB)
- Beton unbewehrt
- Dämmung hart
- Dämmung weich
- Holztafel
- Konstruktionsvollholz (KVH)

Linienarten:

- Änderungen zum letzen Planstand
- Kommentar
- Linie vor Schnittebene (oberhalb)
- Linie verdeckt
- Achse / Schnittlinie
- Linie neubau
- Linie Abriss
- Linie Abdichtung

INDEXDATUM	INDEX	NAME	BESCHREIBUNG DER ÄNDERUNG
27.07.2026	3	LK	Position des Dacheinlaufs geändert; Rohrführung mit 45°
17.07.2026	2	LK	Anpassungen Kehlenaufbau, UK Dach, Detailierungsgrad
14.04.2026		LK	Anpassungen Änderungen gem. Statik, Dachabdeckung
12.02.2026	1	LK	Anpassung Gründung WU-Sohle gem. Statik

LEISTUNGSPHASE_GEWERK_PROJEKT_PLANTYP_PLANNUMMER_INDEX_STATUS

ASS_5_A_DD_B-05_V_3

PLANINHALT

Dachanschlussdetail
Bestand Ortgang Achse 1
Kehle

W1	ROHBAUPHASE OHNE AUSSPARUNGEN	-	MASSSTAB 1:10
W2	ROHBAUPHASE MIT AUSSPARUNGEN	-	
W3	AUSBAUPHASE	-	
W4	MIETERAUSBAUPHASE	-	BLATTGRÖSSE DIN A3

ÜBERSICHT

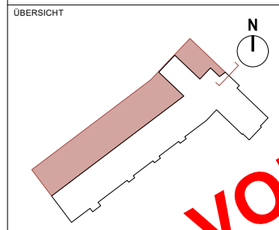

Alle Maße sind am Bau zu prüfen! Unstimmigkeiten sind sofort mit dem Architekten bzw. der Bauleitung zu klären. Für Maß- und Massenfehler haften allein die das jeweilige Gewerk ausführenden Firmen. Bei der Bauausführung sind die Planungen der Fachingenieure sowie die Angaben der Sonderfachleute zu berücksichtigen. Firmendetails und Ausführungsbeschreibungen gelten nur mit dem Genehmigungsvermerk des Architekten. Die Koordinierungspflicht des Unternehmers bleibt unberührt.

Der Entwurf ist geistiges Eigentum des Planverfassers und urheberrechtlich geschützt. Vervielfältigung und Weitergabe an Dritte erfolgt nur mit ausdrücklicher Genehmigung des Planverfassers.

VORABZUG

OKFF EG = **85,58** ü. NHN gem. amtlicher Lageplan

PROJEKT

Albert-Schweitzer-Schule Oelde
Umbau und Erweiterung
Zur Axt 24, 59302 Oelde

OBJEKTPLANUNG
CKRS ARCHITEKTEN
Maria Clarke . Roland Kuhn . Daniel Rezynski . Susanne Sturm
Schwetder Str. 34a I 10435 Berlin Deutschland,
+ 49 (30) 301 048 410

AUFTRAGGEBERIN / BAUHERR
Stadt Oelde I Ratssiege 1, 59302 Oelde I
Ansprechp. Herr Schröder, +49 2522 72 418

TRAGWERKSPLANUNG
Ing.-Büro Uwe Ostermann I Münsterstr. 50, 44534
Lünen, +49 230 630 613-0

LANDSCHAFTSARCHITEKTUR
morbach wermeyer Landschaftarchitekten
PartGmbB I Am Drostengarten 1, 48336 Sassenberg, + 2583 940927

FACHPLANUNG TGA / BRANDSCHUTZ
Enertec Ingenieurgesellschaft mbH I Esbecker
Straße 30, 59557 Lippstadtt, +2941 15006-0

FACHPLANUNG BRANDSCHUTZ
hhpberlin Ingenieure für Brandschutz GmbH I
Trompeterstraße 5, 01069 Dresden, +351 850 327 865

DATEINAME	GEZEICHNET	DATUM	GEPRÜFT	DATUM
24-11-ASS-LP5-Dachdetails.vwx	CKRS	29.07.2026	-	-

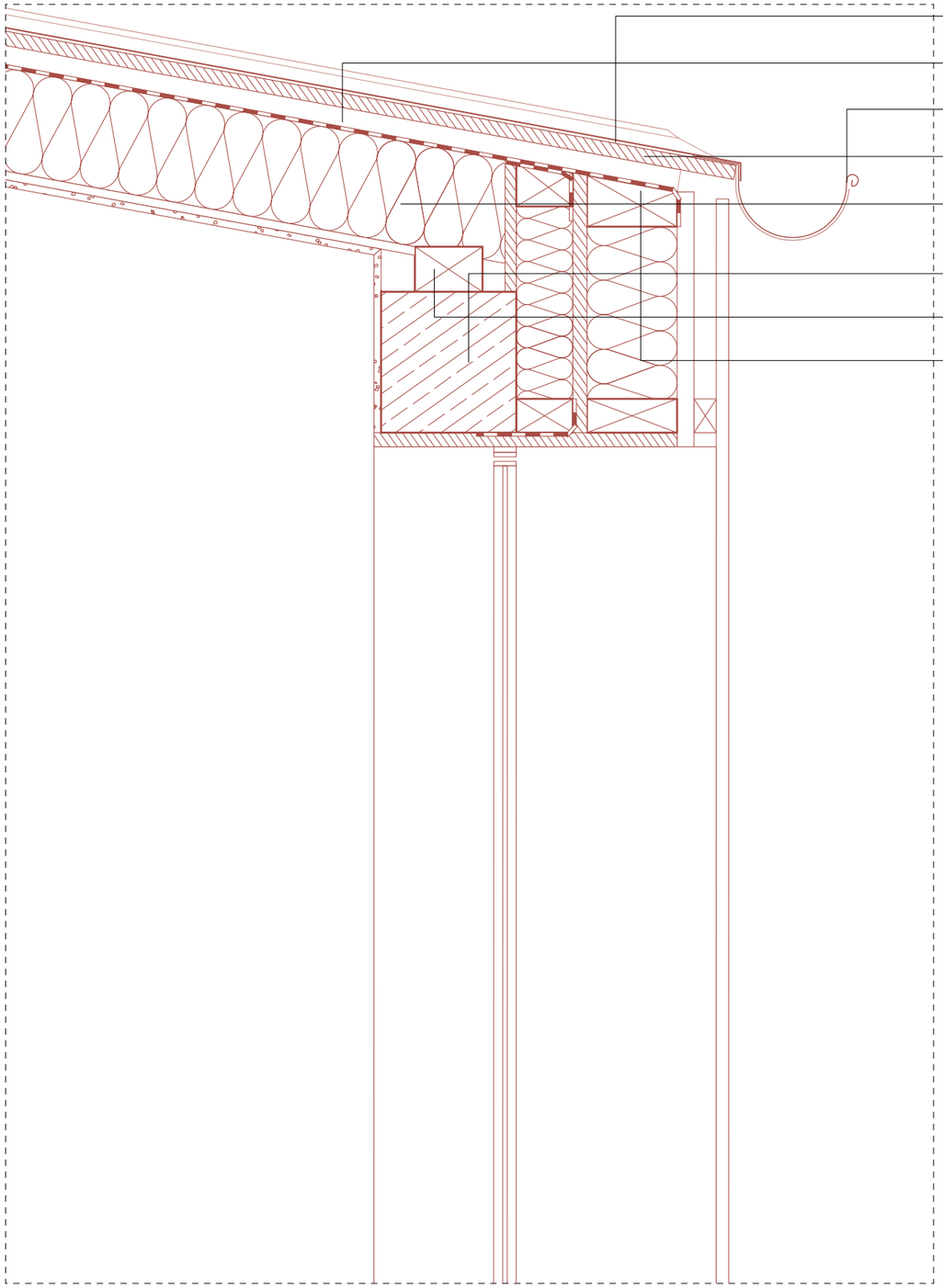

1. Doppelstehfalzdeckung Metalldachbahnen
2. Kontralattung mit Hinterlüftung 25mm
3. Regenrinne Zinkblech, d = 192mm
4. Holzschalung 25mm
5. Neue Sparren mit Zwischendämmung 100/180mm gem.Statik
6. Stb.- Rähm 240/250mm gem. Statik
7. Fußholz 120/80mm, Dübel FAZ 12/100 e≤ 1,00m
8. KVH als oberer Abschluss des Holzrahmenbaus 90/160mm, entsprechend der Dachneigung schräg zugeschnitten

LEGENDE

Angaben zum Werkstoff:

- Stahlbeton (STB)
- Mauerwerk/ KS
- Wasserundurchlässiger Stahlbeton (WU-STB)
- Beton unbewehrt
- Dämmung hart
- Dämmung weich
- Holztafel
- Konstruktionsvollholz (KVH)

Linienarten:

- Änderungen zum letzen Planstand
- Kommentar
- Linie vor Schnittebene (oberhalb)
- Linie verdeckt
- Achse / Schnittlinie
- Linie neubau
- Linie Abriss
- Linie Abdichtung

INDEXDATUM	INDEX	NAME	BESCHREIBUNG DER ÄNDERUNG
27.07.2026	3	LK	Position des Dacheinlaufs geändert; Rohrführung mit 45°
17.07.2026	2	LK	Anpassungen Kehlenaufbau, UK Dach, Detailierungsgrad
14.04.2026		LK	Anpassungen Änderungen gem. Statik, Dachabdeckung
12.02.2026	1	LK	Anpassung Gründung WU-Sohle gem. Statik

LEISTUNGSPHASE_GEWERK_PROJEKT_PLANTYP_PLANNUMMER_INDEX_STATUS

ASS_5_A_DD_B-06_V_3

PLANINHALT

Dachanschlussdetail
Bestand Traufe WC-Anbau
warm

W1	ROHBAUPHASE OHNE AUSSPARUNGEN	-	MASSSTAB 1:10
W2	ROHBAUPHASE MIT AUSSPARUNGEN	-	
W3	AUSBAUPHASE	-	
W4	MIETERAUSBAUPHASE	-	BLATTGRÖSSE DIN A3

ÜBERSICHT

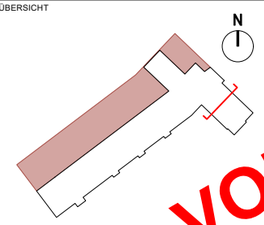

Alle Maße sind am Bau zu prüfen!
Unstimmigkeiten sind sofort mit dem Architekten bzw. der Bauleitung zu klären.
Für Maß- und Massenfehler haften allein die das jeweilige Gewerk ausführende Firma.
Bei der Bauausführung sind die Planungen der Fachingenieure sowie die Angaben der Sonderfachleute zu berücksichtigen. Firmendetails und Ausführungsbeschreibungen gelten nur mit dem Genehmigungsvermerk des Architekten. Die Koordinierungspflicht des Unternehmers bleibt unberührt.

Der Entwurf ist geistiges Eigentum des Planverfassers und urheberrechtlich geschützt. Vervielfältigung und Weitergabe an Dritte erfolgt nur mit ausdrücklicher Genehmigung des Planverfassers.

VORABZUG

OKFF EG = **85,58** ü. NHN gem. amtlicher Lageplan

PROJEKT

Albert-Schweitzer-Schule Oelde
Umbau und Erweiterung

Zur Axt 24, 59302 Oelde

OBJEKTPLANUNG

CKRS ARCHITEKTEN
Maria Clarke . Roland Kuhn . Daniel Rozynski . Susanne Sturm

Schwetder Str. 34a I 10435 Berlin Deutschland,
+ 49 (30) 301 048 410

AUFTRAGGEBERIN / BAUHERR

Stadt Oelde I Ratssiege 1, 59302 Oelde I
Ansprechp. Herr Schröder, +49 2522 72 418

TRAGWERKSPLANUNG

Ing.-Büro Uwe Ostermann I Münsterstr. 50, 44534
Lünen, +49 230 630 613-0

LANDSCHAFTSARCHITEKTUR

morbach wermeyer Landschaftarchitekten
PartGmbB I Am Drostengarten 1, 48336 Sassenberg, + 2583 940927

FACHPLANUNG TGA / BRANDSCHUTZ

Enertec Ingenieurgesellschaft mbH I Esbecker
Straße 30, 59557 Lippstadtt, +2941 15006-0

FACHPLANUNG BRANDSCHUTZ

hhpberlin Ingenieure für Brandschutz GmbH I
Trompeterstraße 5, 01069 Dresden, +351 850 327 865

DATEINAME	GEZEICHNET	DATUM	GEPRÜFT	DATUM
24-11-ASS-LP5-Dachdetails.vwx	CKRS	29.07.2026	-	-

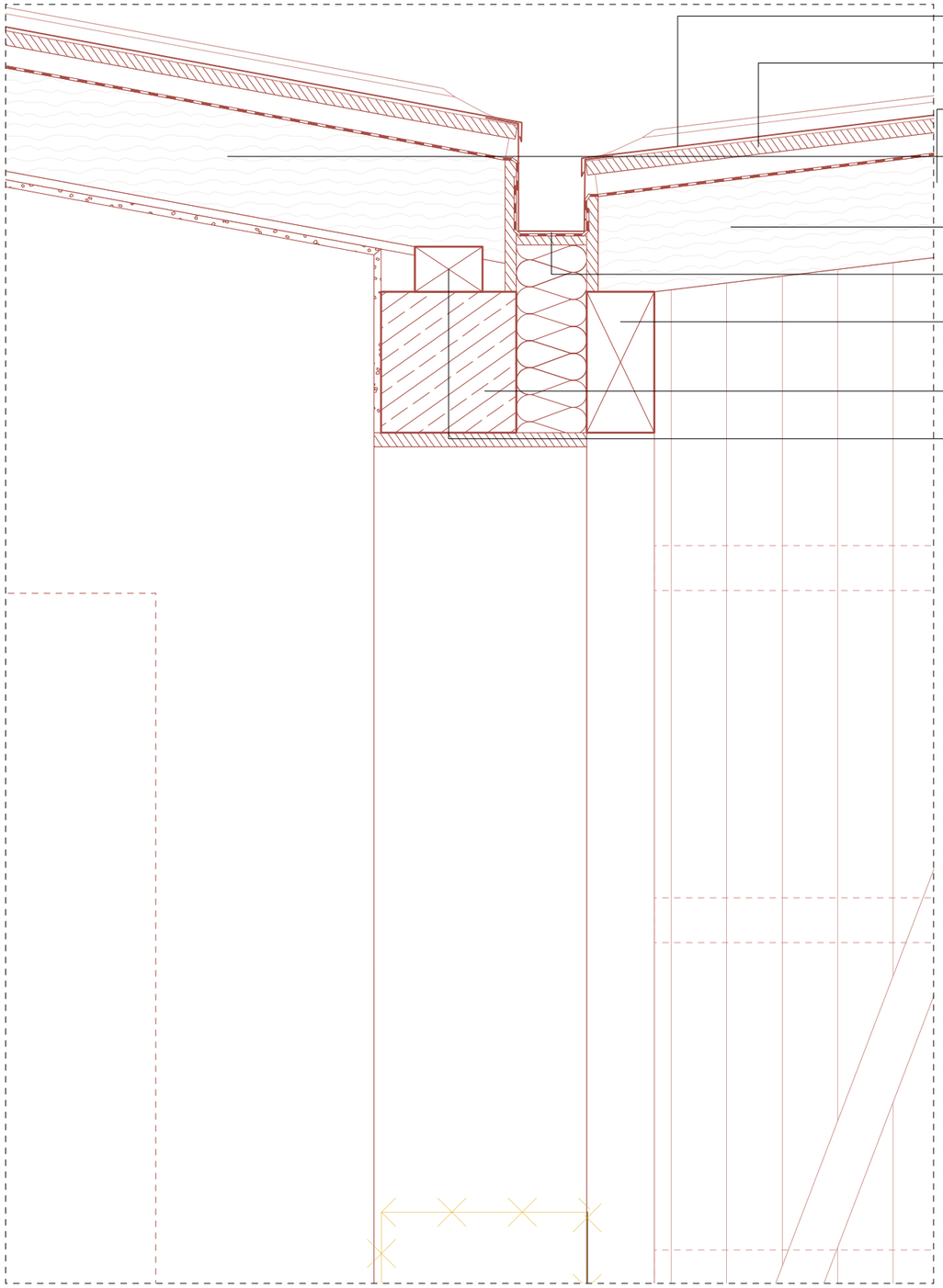

1. Doppelstehfalzdeckung Metalldachbahnen Aluminium
2. Holzschalung 25mm
3. Unterkonstruktion 40/60mm
4. Dachsparren 80/180mm, a = 62,5 cm, ohne Zwischendämmung
5. Dachsparren 80/180mm, a = 62,5 cm, Müllunterstand
6. Kehlrinne Zinkblech, 125/100 - 150mm
7. Randträager BSH / KVH NH C24, 12/25 cm Dach Müllunterstand
8. Stb.- Rähm 240/250mm gem. Statik
9. Fußholz 120/80mm, Dübel FAZ 12/100, e ≤ 1,00m

LEGENDE

Angaben zum Werkstoff:

- Stahlbeton (STB)
- Mauerwerk/ KS
- Wasserundurchlässiger Stahlbeton (WU-STB)
- Beton unbewehrt
- Dämmung hart
- Dämmung weich
- Holztafel
- Konstruktionsvollholz (KVH)

Linienarten:

- Änderungen zum letzen Planstand
- Kommentar
- Linie vor Schnittebene (oberhalb)
- Linie verdeckt
- Achse / Schnittlinie
- Linie neubau
- Linie Abriss
- Linie Abdichtung

INDEXDATUM	INDEX	NAME	BESCHREIBUNG DER ÄNDERUNG
27.07.2026	3	LK	Position des Dacheinlaufs geändert; Rohrführung mit 45°
17.07.2026	2	LK	Anpassungen Kehlenaufbau, UK Dach, Detailierungsgrad
14.04.2026		LK	Anpassungen Änderungen gem. Statik, Dachabdeckung
12.02.2026	1	LK	Anpassung Gründung WU-Sohle gem. Statik

LEISTUNGSPHASE_GEWERK_PROJEKT_PLANTYP_PLANNUMMER_INDEX_STATUS

ASS_5_A_DD_B-07_V_3

PLANINHALT

Dachanschlussdetail
Bestand Kehle WC-Anbau
kalt

W1	ROHBAUPHASE OHNE AUSSPARUNGEN	-	MASSSTAB 1:10
W2	ROHBAUPHASE MIT AUSSPARUNGEN	-	
W3	AUSBAUPHASE	-	
W4	MIETERAUSBAUPHASE	-	BLATTGRÖSSE DIN A3

ÜBERSICHT

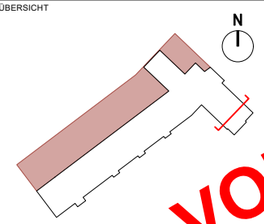

Alle Maße sind am Bau zu prüfen!
Unstimmigkeiten sind sofort mit dem Architekten bzw. der Bauleitung zu klären.
Für Maß- und Massenfehler haftet allein die das jeweilige Gewerk ausführende Firma.
Bei der Bauausführung sind die Planungen der Fachingenieure sowie die Angaben der Sonderfachleute zu berücksichtigen.
Firmendetails und Ausführungsbeschreibungen gelten nur mit dem Genehmigungsvermerk des Architekten. Die Koordinierungspflicht des Unternehmers bleibt unberührt.

Der Entwurf ist geistiges Eigentum des Planverfassers und urheberrechtlich geschützt. Vervielfältigung und Weitergabe an Dritte erfolgt nur mit ausdrücklicher Genehmigung des Planverfassers.

VORABZUG

OKFF EG = **85,58** ü. NHN gem. amtlicher Lageplan

PROJEKT

Albert-Schweitzer-Schule Oelde
Umbau und Erweiterung

Zur Axt 24, 59302 Oelde

OBJEKTPLANUNG

CKRS ARCHITEKTEN
Maria Clarke . Roland Kuhn . Daniel Rozynski . Susanne Sturm

Schwetder Str. 34a I 10435 Berlin Deutschland,
+ 49 (30) 301 048 410

AUFTRAGGEBERIN / BAUHERR

Stadt Oelde I Ratssiege 1, 59302 Oelde I
Ansprechp. Herr Schröder, +49 2522 72 418

TRAGWERKSPLANUNG

Ing.-Büro Uwe Ostermann I Münsterstr. 50, 44534
Lünen, +49 230 630 613-0

LANDSCHAFTSARCHITEKTUR

morbach wermeyer Landschaftarchitekten
PartGmbB I Am Drostengarten 1, 48336 Sassenberg, + 2583 940927

FACHPLANUNG TGA / BRANDSCHUTZ

Enertec Ingenieurgesellschaft mbH I Esbecker
Straße 30, 59557 Lippstadtt, +2941 15006-0

FACHPLANUNG BRANDSCHUTZ

hhpberlin Ingenieure für Brandschutz GmbH I
Trompeterstraße 5, 01069 Dresden, +351 850 327 865

DATEINAME	GEZEICHNET	DATUM	GEPRÜFT	DATUM
24-11-ASS-LP5-Dachdetails.vwx	CKRS	29.07.2026	-	-

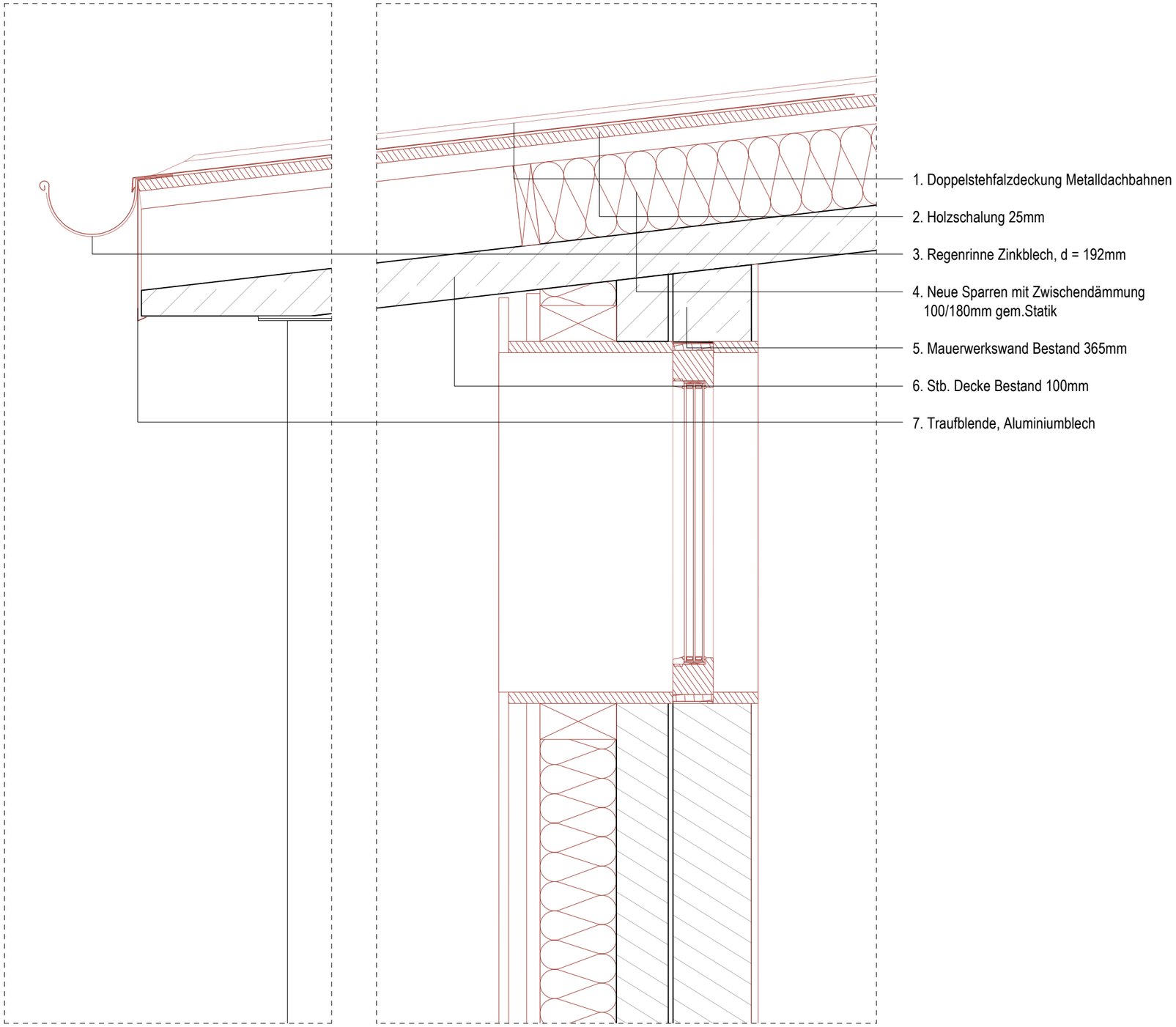

LEGENDE

Angaben zum Werkstoff:

- Stahlbeton (STB)
- Mauerwerk/ KS
- Wasserundurchlässiger Stahlbeton (WU-STB)
- Beton unbewehrt
- Dämmung hart
- Dämmung weich
- Holztafel
- Konstruktionsvollholz (KVH)

Linienarten:

- Änderungen zum letzen Planstand
- Kommentar
- Linie vor Schnittebene (oberhalb)
- Linie verdeckt
- Achse / Schnittlinie
- Linie neubau
- Linie Abriss
- Linie Abdichtung

INDEXDATUM	INDEX	NAME	BESCHREIBUNG DER ÄNDERUNG
27.07.2026	3	LK	Position des Dacheinlaufs geändert; Rohrführung mit 45°
17.07.2026	2	LK	Anpassungen Kehlenaufbau, UK Dach, Detailierungsgrad
14.04.2026		LK	Anpassungen Änderungen gem. Statik, Dachabdeckung
12.02.2026	1	LK	Anpassung Gründung WU-Sohle gem. Statik

LEISTUNGSPHASE_GEWERK_PROJEKT_PLANTYP_PLANNUMMER_INDEX_STATUS

ASS_5_A_DD_B-08_V_3

PLANINHALT

Dachanschlussdetail
Bestand Traufe WC-Anbau
Überdachung

W1	ROHBAUPHASE OHNE AUSSPARUNGEN	-	MASSSTAB 1:10
W2	ROHBAUPHASE MIT AUSSPARUNGEN	-	
W3	AUSBAUPHASE	-	
W4	MIETERAUSBAUPHASE	-	BLATTGRÖSSE DIN A3

ÜBERSICHT

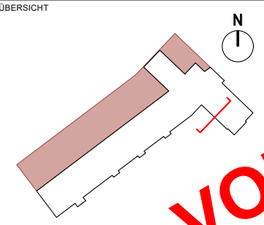

Alle Maße sind am Bau zu prüfen!
Unstimmigkeiten sind sofort mit dem Architekten bzw. der Bauleitung zu klären.
Für Maß- und Massenfehler haftet allein die das jeweilige Gewerk ausführende Firma.
Bei der Bauausführung sind die Planungen der Fachingenieure sowie die Angaben der Sonderfachleute zu berücksichtigen.
Firmendetails und Ausführungsbeschreibungen gelten nur mit dem Genehmigungsvermerk des Architekten. Die Koordinierungspflicht des Unternehmers bleibt unberührt.

Der Entwurf ist geistiges Eigentum des Planverfassers und urheberrechtlich geschützt. Vervielfältigung und Weitergabe an Dritte erfolgt nur mit ausdrücklicher Genehmigung des Planverfassers.

VORABZUG

OKFF EG = **85,58** ü. NHN gem. amtlicher Lageplan

PROJEKT

Albert-Schweitzer-Schule Oelde
Umbau und Erweiterung

Zur Axt 24, 59302 Oelde

OBJEKTPLANUNG

CKRS ARCHITEKTEN
Maria Clarke . Roland Kuhn . Daniel Rozynski . Susanne Sturm

Schwetder Str. 34a I 10435 Berlin Deutschland,
+ 49 (30) 301 048 410

AUFTRAGGEBERIN / BAUHERR

Stadt Oelde I Ratssiege 1, 59302 Oelde I
Ansprechp. Herr Schröder, +49 2522 72 418

TRAGWERKSPLANUNG

Ing.-Büro Uwe Ostermann I Münsterstr. 50, 44534
Lünen, +49 230 630 613-0

LANDSCHAFTSARCHITEKTUR

morbach wermeyer Landschaftarchitekten
PartGmbB I Am Drostengarten 1, 48336 Sassenberg, + 2583 940927

FACHPLANUNG TGA / BRANDSCHUTZ

Enertec Ingenieurgesellschaft mbH I Esbecker
Straße 30, 59557 Lippstadtt, +2941 15006-0

FACHPLANUNG BRANDSCHUTZ

hhpberlin Ingenieure für Brandschutz GmbH I
Trompeterstraße 5, 01069 Dresden, +351 850 327 865

DATEINAME	GEZEICHNET	DATUM	GEPRÜFT	DATUM
24-11-ASS-LP5-Dachdetails.vwx	CKRS	29.07.2026	-	-