
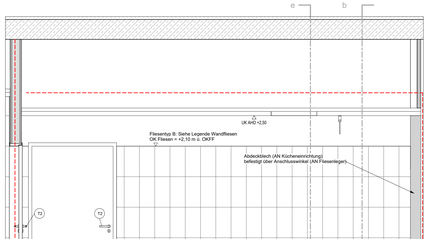
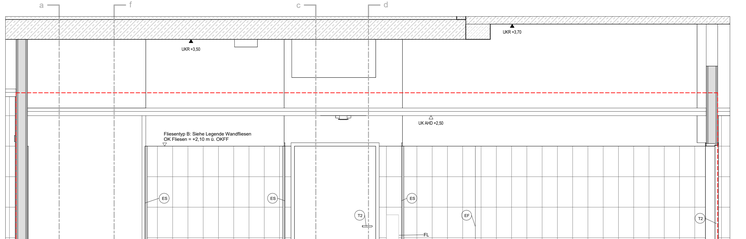
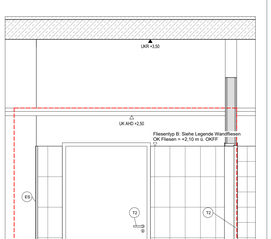
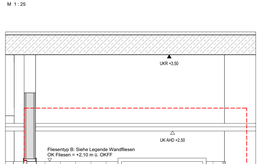


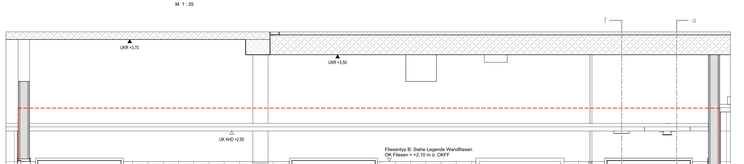
GR_FL_S01.31 Detail Halbrundstütze
M 1 : 5














Bodenfliesen

Durchlaufende Fugen bei Estrichfugen und bei Raumübergängen sind aufzugrellen. Randfugen über 3 mm sind durch Anpassen vorhergehender Fugen zu reduzieren.

Feinsteinzeug ungljased, Agrob Buchtal Aera Pro Sandweiß oder gleichwertig
Fliesen Nennmaß 30 x 30 cm, Materialstärke = 10,5 mm, Kreuzverband
Fugenbreite 3 mm, Fugenfarbe nach Wahl AG
Rutschhemmung R10/A

Feinsteinzeug ungljased, Agrob Buchtal Aera Pro Platin oder gleichwertig
Fliesen Nennmaß 20 x 20 cm, Materialstärke = 10,5 mm, Kreuzverband
Fugenbreite 3 mm, Fugenfarbe nach Wahl AG
Rutschhemmung R11/B

Feinsteinzeug ungljased, Agrob Buchtal Aera Pro Platin oder gleichwertig
Fliesen Nennmaß 20 x 20 cm, Materialstärke = 10,5 mm, Kreuzverband
Fugenbreite 3 mm, Fugenmaterial Epoxidharz, Fugenfarbe nach Wahl AG
Rutschhemmung R12/C

Feinsteinzeug ungljased, Agrob Buchtal Aera Pro Sandweiß oder gleichwertig
Fliesen Nennmaß 30 x 30 cm (10 x 10 cm), Materialstärke = 10,5 mm (8,5 mm),
Kreuzverband, Fugenbreite 3 mm, Fugenmaterial Epoxidharz, Fugenfarbe nach Wahl AG
Rutschhemmung R11/B (R11/C)

Estrichfuge, 2 Winkelprofile Schiller-Schiene E110EB, Edelstahl gebürstet, H = 11 mm oder gleichwertig, dauerelastische Fuge, Farbe an Fliese/Fuge angepasst, nach Wahl AG, bei Bodenbelagswechsein als einfache Abschlussleiste ausgeführt

Estrichfuge, verstellmt, Küchenbereich, dauerelastisch, Farbe an Fliese/Fuge angepasst, nach Wahl AG, Profil Schlüter-DILEX-EDP oder gleichwertig

Startpunkt Fliesenverlegung

Wände (siehe WP3-Planung)

Untergrund Stahlbeton, Ausgleichsputz 15 mm bis 10 cm über OK AHD

Untergrund Mauerwerk, Ausgleichsputz 15 mm

Untergrund GK, gespachtelt

Wandfliesen

Bei Bereichen mit AHD gilt: OK Putz = + 20 cm über UK AHD
OK Anstrich = + 10 cm über UK AHD

Fugen Wandfliesen ausgerichtet an Fugenmuster Bodenfliesen
Fugenmaterial Wandfliesen entspricht jeweils Fugenmaterial Bodenfliesen
Verrohrung Fliesenring siehe Textergänzung in Ansichten
Offene Oberkante Fliesen mit Kantenschutz (siehe K5)

Wandfliesen Typ A: Feinsteinzeug glasiert, Agrob Buchtal Plural oder gleichwertig
Nennmaß 15 x 15 cm, Materialstärke = 8,5 mm, Kreuzverband
Fugenbreite 3 mm, Fugenfarbe nach Wahl AG
bzw. blau hell nach Wahl AG
Fugenbreite 3 mm, Fugenfarbe nach Wahl AG
OK Fliesen siehe Plan, oberhalb Anstrich, RAL 9010 Reinweiß

Wandfliesen Typ B: Feinsteinzeug glasiert, Agrob Buchtal Plural oder gleichwertig
Nennmaß 20 x 40 cm, Materialstärke = 7,5 mm, Kreuzverband
Farbton blau hell nach Wahl AG
Fugenbreite 3 mm, Fugenfarbe nach Wahl AG
OK Fliesen siehe Plan, oberhalb Anstrich, fungizid, bakterizid und abwaschbar, RAL 9010 Reinweiß.

Wandfliesen Typ C: Feinsteinzeug glasiert, Agrob Buchtal Plural oder gleichwertig
Nennmaß 15 x 15 cm, Materialstärke = 8,5 mm, Kreuzverband
Farbton gelb hell bzw. ähnlich nach Wahl AG
Fugenbreite 3 mm, Fugenfarbe nach Wahl AG
OK Fliesen siehe Plan

Wandfliesen Typ D: Hohlfahlsockel
Feinsteinzeug ungljased, Agrob Buchtal Aera Pro Platin oder gleichwertig
Nennmaß 10 x 60 cm, Materialstärke 9 mm, Innen- und Außenecken aus Formstücken, Gestalt analog Hohlfahlsockel

Wandfliesen Typ E: Feinsteinzeug glasiert, Agrob Buchtal Plural oder gleichwertig
Nennmaß 15 x 15 cm, Materialstärke = 8,5 mm, Kreuzverband
Farbton gelb hell nach Wahl AG
Fugenbreite 3 mm, Fugenfarbe nach Wahl AG
OK Fliesen siehe Plan

Bekleidung Rund- und Halbrundstützen
aus Edelstahlblech, VZ A, Oberfläche geschliffen K240, d = 1,0 mm
aus zwei Halbschalen, bzw. einer Halbschale bei Halbrundstütze
Stoß Edelstahlblech verdeckt, Schnittkanten dürfen nicht scharfkantig sein
Sockel geschlitzenem aus Feinsteinzeug ungljased, Agrob Buchtal Aera Pro Platin oder gleichwertig, Nennmaß 10 x 60 cm, Materialstärke 10,5 mm, auf Gehrung

Kantenschutz Schlüter-Jolly-EB, Edelstahl gebürstet V2A, oder gleichwertig

Eckschutzprofil AIM-Profile 3003-12 EA E, Edelstahlblech, d = 1,0 mm, V2 A, Oberfläche geschliffen K240, Winkel 30 x 30 mm, h = 10 mm (oberflächenbündig), 5-fach gekantet, r = 3,0 mm oder gleichwertig, bis OK-Fliesen

Ausstattung

1 Bodenablauf Geflälle 2,5 % n.A. TGA
2 Kaltentnnne n.A. TGA
3 Waschtisch n.A. TGA
4 Händetrockner n.A. ELT
5 Urinal n.A. TGA
6 Kabinentrennwand (OK Fliesen)
7 Tiefspül-WC n.A. TGA
8 Tiefspül-WC, barrierefrei n.A. TGA
9 Waschtisch, barrierefrei n.A. TGA
10 Waschtisch, PuMi n.A. TGA

Türen

11 Holztür in Holzumfassungszarge
12 HPL-Tür in Stahlumfassungszarge
13 Fassadentür (Aluminiumrohrrahmen)
15 Wandhinkopper

Ausstattung

12 Spiegel vollflächig verklebt, eingepasst in Fugenraster, h = 0,75 m, b = bis UK + 1,20 m, OK = + 1,95 m
15 Wasserentnahmestelle

ELT / TGA

Steckdose / m. Klappdeckel / CEE
Ansicht n.A. ELT
Schalter Ansicht n.A. ELT
Ruf-Taster Ansicht n.A. ELT
Quitter-Taster Ansicht n.A. ELT
Zug-Taster Ansicht n.A. ELT
Raumfühler Ansicht n.A. TGA
Datendose Ansicht n.A. ELT

Türen

11 Holztür in Holzumfassungszarge
12 HPL-Tür in Stahlumfassungszarge
13 Fassadentür (Aluminiumrohrrahmen)
15 Wandhinkopper

Hinweise

Werkgerechte Detailierungen sind der Fach- und Werkplanplanung, Brandschutz-Konzept und Baubeschreibung zu entnehmen.

Alle Maße sind am Bau zu überprüfen. Bei Unstimmigkeiten sind Bauleitung und Architekt umgehend zu informieren.

Tonplatten und MW-Isolation sind auf Dach - Trafik-Laufgrundlos und darauf nicht ständig beschädigen. Rohbauöffnungen sind nicht gekennzeichnet. Planung nur gültig für Richtmaß! Für die Ausführung ist der Schalplan maßgebend. Rohbauöffnungen sind nicht gekennzeichnet. Planung nur gültig für Richtmaß! Für die Ausführung ist der Schalplan maßgebend. Differenz Plan / Ortsmaß(ca. mit Sparer) sind Abrechnungen Plan + Ortsm (Ortsgemäß).

Vor Anfertigungen der Fertigteile ist ein Aufmaß der Anschlussbereiche notwendig erforderlich. Herstellerbeläge sind nach Vorgaben der Hersteller zu verlegen. Die Fugenbreiten sind nach Herstellervorgaben auszuführen.

Plan gültig für Rundstützenpläne, Fliesenspiegel und Fliesenplanung der Ausstattung und TGA-Einbauten. Details Wandlagen und Anschlussdetails Boden/Wand gem. gesonderter Plan. Installation TGA siehe Planung TGA.

Planzeichenliste / Plangrafik

Stahlbeton o.n. Maßs.	Gleisung nicht kreuzbar durchfahr.	Oberkante Fertig Oberkante Rohr	
Beschichtgem. o. N. Maßs.	Estrich	Oberkante Gelände	
WU-Beton	Fertigteile Decke	Oberkante Fertig	
Mauerwerk o. N. Maßs.	Stahl	Oberkante Rohr	
Gleisung hart n.A. Bestandt.	Putz	Unterkante Roh	
Gleisung weich n.A. Bestandt.		Unterkante Fertig	
anderweit Begleitung	Fliesenkreuzfugenfläche horizontal verlegt	Leistungsgrenze	
Mitlieferung Begleitung	Fliesenkreuzfugenfläche horizontal verlegt	Abbruchgrenze	
Kies	Abdichtung	Rodungsgrenze	

Abkürzungen

AHD	Abhängedecke	HK	Hochkant	RAL	Reinigungs-	UKF	Unterkante
AL	Anlieferung	HT	Hochtemperatur	RAS	Regelarbeits-	UKR	Unterkante
BE	Bodenebene	K	Kühlgut	RE	Rohrdurchführung	UP	Unterputz
BH	Brüstungshöhe	KF	Kühlgut-Frischwasser	RH	Rohrdurchführung	VA	Verzinkt
BK	Bodenkanal	KK	Kühlgut-Kaltwasser	RL	Rohrleitung	VE	Verbrauch
BL	Bodenablauf	KL	Kühlgut-Luft	RS	Rohrschacht	VK	Verkehrsfläche
BS	Bodenschacht	KW	Kühlgut-Warmwasser	RT	Raumtemperatur	WA	Wandablauf
BTS	Bodentiefspül	LT	Lüftung	RW	Regenwasser	WB	Wandbefestigung
BW	Bodenwaschbecken	LW	Lüftung-Warmwasser	SA	Sanitärabwasser	WC	Wasserclosett
DBW	Duschbodenwanne	MA	Mischarmatur	SB	Schallschutz	WH	Wandhydrant
DWBW	Duschbodenwanne	MB	Mischbatterie	SE	Sanitärentlüftung	WK	Wandkonsole
EA	Entwässerung	MK	Mischkreuz	SK	Schacht	WM	Wandmontage
EB	Einbau	MW	Mischventil	SP	Sanitärspülung	WS	Wandschacht
EL	Elektro	NA	Nebenanlage	SR	Sanitärrohrleitung	WT	Wandtiefspül
FA	Fettabscheider	NE	Nebenentlüftung	SW	Sanitärwasser	WW	Warmwasser
FB	Fußbodenablauf	NW	Nebenwasser	TA	Tauchrohr	ZE	Zentralentlüftung
FE	Feuerlöscher	OKF	Oberkante	TE	Trockenestrich	ZW	Zentralwasser
FH	Fußbodenheizung	OKR	Oberkante	TH	Trockenheizung		

Bauherr

STADTRHEINE Stadt Rheine

Stadt Rheine, Der Bürgermeister, Hochbau Amt 23
Klosterstraße 14
48431 Rheine
Tel.: 05971 939 - 462
Fax.: 05971 939 - 9462

Architekt

Fachplaner

Tel.:
Fax.:

Projekt

Neubau der Elsa-Brändström-Realschule inkl. Dreifachsporthalle in Rheine

±0.00 = 39.00 üNHN

Planbezeichnung

Fliesenspiegel S01.31

Leistungsphase

Ausführungsplanung

Datum	Maßstab	Format
01.06.2026	Wie angezeigt	A2

Projekt_Ersteller_Leistungsphase_Gebäude_Planart_Inhalt_laufende Nummer

EBR_ARC_05_S_FL_FL_XXXX_006

Index	Status
C	ZP

Urheberrechtsvermerk
Dieses Dokument ist urheberrechtlich geschützt. Eine Vervielfältigung, Eine Änderung, sowie eine Weitergabe, sowie auch nicht auszugsweise, ist ohne ausdrücklich zugesicherten Zustimmungen schriftlichen zu Schadenersatz. Alle Rechte vorbehalten.

(C) RHEINEO 22.12.2026 10:25:07