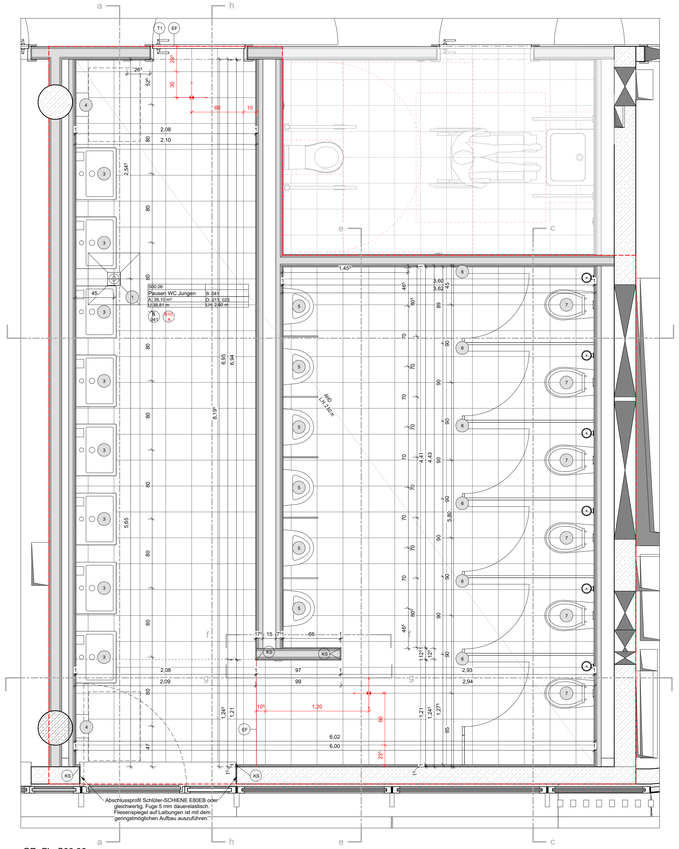
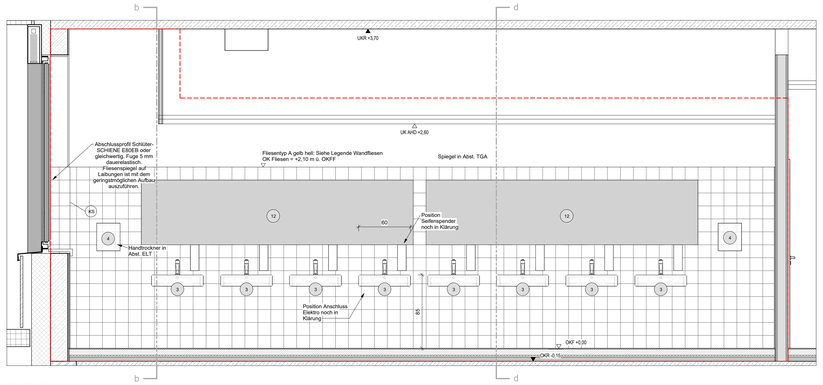
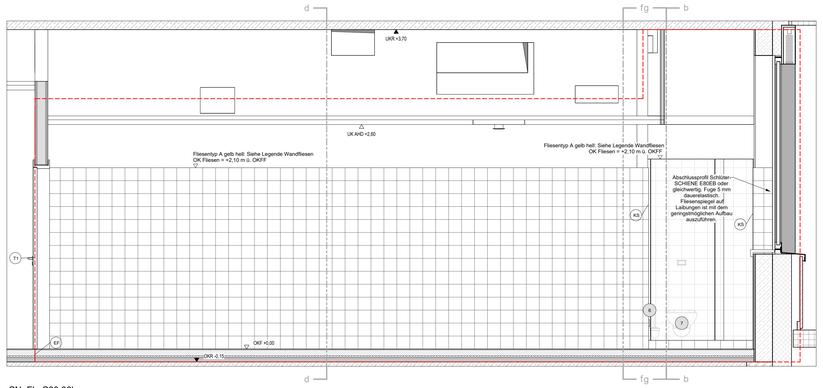


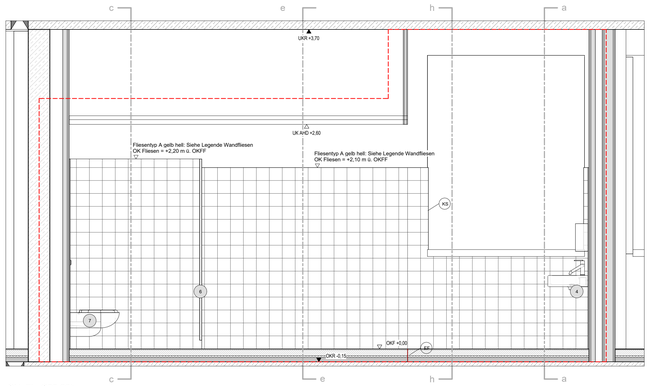
GR_FL_S00.06
M 1 : 25



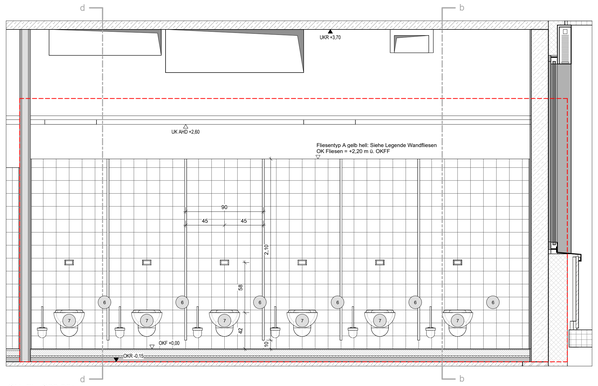
SN_FL_S00.06a
M 1 : 25




SN_FL_S00.06h
M 1 : 25



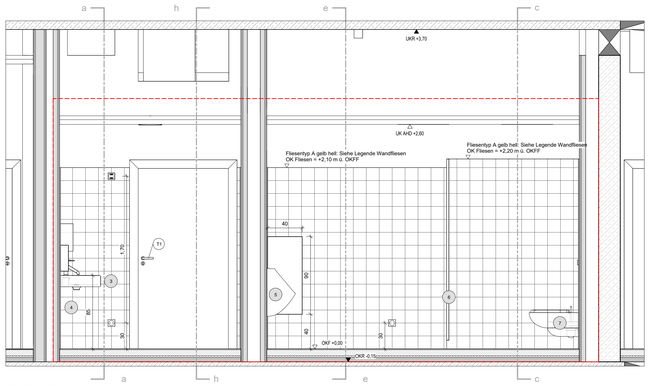
SN_FL_S00.06b
M 1 : 25



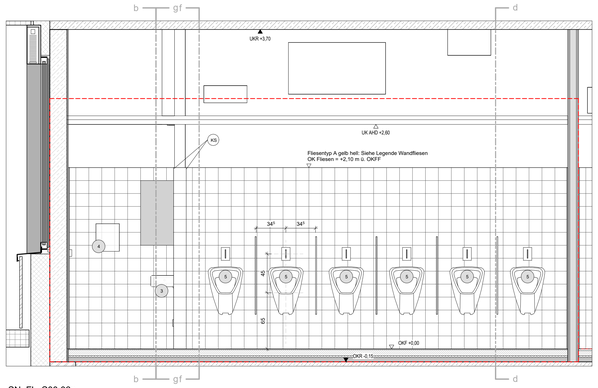
SN_FL_S00.06c
M 1 : 25



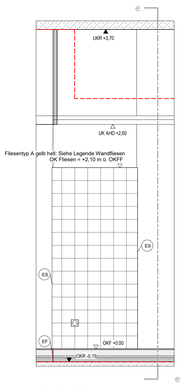
SN_FL_S00.06f
M 1 : 25



SN_FL_S00.06d
M 1 : 25



SN_FL_S00.06e
M 1 : 25



SN_FL_S00.06g
M 1 : 25

Bodenfliesen

Durchlaufende Fugen bei Estrichfugen und bei Raumübergängen sind aufzusgreifen.
Randfugen über 5 mm sind durch Anpassen vorhergehender Fugen zu reduzieren.

B 051 / B 056 — Feinsteinzeug ungljasiert, Agrob Buchtal Ares Pro Sandweiß oder gleichwertig
Fliesen Nennmaß 30 x 30 cm, Materialstärke = 10,5 mm, Kreuzverband
Fugenbreite 3 mm, Fugenfarbe nach Wahl AG
Rutschhemmung R10A

B 81 / B 082 — Feinsteinzeug ungljasiert, Agrob Buchtal Ares Pro Platin oder gleichwertig
Fliesen Nennmaß 20 x 20 cm, Materialstärke = 10,5 mm, Kreuzverband
Fugenbreite 3 mm, Fugenfarbe nach Wahl AG
Rutschhemmung R11/B

B 057 — Feinsteinzeug ungljasiert, Agrob Buchtal Ares Pro Platin oder gleichwertig
Fliesen Nennmaß 20 x 20 cm, Materialstärke = 10,5 mm, Kreuzverband
Fugenbreite 3 mm, Fugenmaterial Epoxidharz, Fugenfarbe nach Wahl AG
Rutschhemmung R10/V4

B 090 / B 085.f — Feinsteinzeug ungljasiert, Agrob Buchtal Ares Pro Sandweiß oder gleichwertig
Fliesen Nennmaß 30 x 30 cm (10 x 10 cm), Materialstärke = 10,5 mm (6,5 mm), Kreuzverband,
Fugenbreite 3 mm, Fugenmaterial Epoxidharz, Fugenfarbe nach Wahl AG
Rutschhemmung R11/B (R11/C)

EF — Estrichfuge, 2 Winkelprofile Schlüter-Schiene E110EB, Edelstahl gebürstet, H = 11 mm oder gleichwertig, dauerelastische Fuge, Farbe an Fliese/Fuge angepasst, nach Wahl AG, bei Bodenabgewichsen als einfache Abschlusskante ausgeführt

SF — Estrichfuge, verstärkt, Küchenbereich, dauerelastisch, Farbe an Fliese/Fuge angepasst, nach Wahl AG, Profil Schlüter-DILEX-EDP oder gleichwertig

SF — Startpunkt Fliesenverlegung

Wände (siehe WP3-Planung)

Untergrund Stahlbeton, Ausgleichputz 15 mm bis 10 cm über OK AHD

Untergrund Mauerwerk, Ausgleichputz 15 mm

Untergrund GK, gespachtelt

Wandfliesen

Bei Bereichen mit AHD gilt: OK Putz +- 20 cm über UK AHD
OK Anstrich + 10 cm über UK AHD

Fugen Wandfliesen ausgerichtet an Fugenmuster Bodenfliesen
Fugenmaterial Wandfliesen entspricht jeweils Fugenmaterial Bodenfliesen
Vorortung Fliesenstp siehe Textergänzung in Ansichten
Offene Oberkante Fliesen mit Kantenschutz (siehe KS)

Wandfliesen Typ A: Feinsteinzeug glasiert, Agrob Buchtal Plural oder gleichwertig
Nennmaß 10 x 15 cm, Materialstärke = 6,5 mm, Kreuzverband
Farbton sandgrau hell, gelb hell, oxydrot hell, bzw. blau hell nach Wahl AG
Fugenbreite 3 mm, Fugenfarbe nach Wahl AG
OK Fliesen siehe Plan, oberhalb Anstrich, RAL 9010 Reinweiß.

Wandfliesen Typ B: Feinsteinzeug glasiert, Agrob Buchtal Plural oder gleichwertig
Nennmaß 20 x 20 cm, Materialstärke = 7,5 mm, Kreuzverband
Farbton blau hell nach Wahl AG
Fugenbreite 3 mm, Fugenfarbe nach Wahl AG
OK Fliesen siehe Plan, oberhalb Anstrich, fungizid, bakterizid und abwaschbar, RAL 9010 Reinweiß.

Wandfliesen Typ C: Feinsteinzeug glasiert, Agrob Buchtal Plural oder gleichwertig
Nennmaß 10 x 15 cm, Materialstärke = 6,5 mm, Kreuzverband
Farbton gelb hell bzw. aktivweiß, nach Wahl AG
Fugenbreite 3 mm, Fugenfarbe nach Wahl AG
OK Fliesen siehe Plan

Wandfliesen Typ D: Hohlkehlsockel
Feinsteinzeug unglasiert, Agrob Buchtal Ares Pro Platin oder gleichwertig
Nennmaß 20 x 20 cm, Materialstärke 9 mm, schnee- und
Aufkneckern aus Formsticken, Gesteit analog Hohlkehlsockel

Wandfliesen Typ E: Feinsteinzeug glasiert, Agrob Buchtal Plural oder gleichwertig
Nennmaß 20 x 20 cm, Materialstärke = 6,5 mm, Kreuzverband
Farbton gelb hell nach Wahl AG
Fugenbreite 3 mm, Fugenfarbe nach Wahl AG
OK Fliesen siehe Plan

6D — Bekleidung Rund- und Halbrundstützen
aus Edelstahlblech, V2 A Oberfläche, geschliffen K240, d = 1,0 mm
aus zwei Halbschalen, bzw. einer Halbschale bei Halbrundstütze
flächig geklebt mit Hybridklebstoff (STP) oder gleichwertig,
Stoß dauerelastisch versiegelt. Schnittkanten dürfen nicht scharfkantig sein.

KS — Kantenschutz Schlüter-Jolly-EB, Edelstahl gebürstet V2A, oder gleichwertig

6S — Eckschutzprofil ASM-Profile 3053-12 EA E, Edelstahlblech, d = 1,0 mm, V2 A, Oberfläche geschliffen K240, Winkel 30 x 30 mm, h = 10 mm (oberflächenbündig), 5-fach gekantet, r = 3,0 mm oder gleichwertig, bis OK-Fliesen

Ausstattung

1 Bodenablauf Geflate 2,5 l/s n.A. TGA
2 Kastenrinne n.A. TGA
3 Waschtisch n.A. TGA
4 Händetrockner n.A. ELT
5 Urinal n.A. TGA
6 Kabinentrennwand (OK Fliesen)
7 Tiefspül-WC n.A. TGA
8 Tiefspül-WC, barrierefrei n.A. TGA
9 Waschtisch, barrierefrei n.A. TGA
10 Waschtisch, PuMI n.A. TGA
11 Dusche, barrierefrei n.A. TGA
Duschvlizl Heiwi oder gleichwertig
Duschhandlauf Heiwi oder gleichwertig
Einhebel-Duschmahlur n.A. TGA
14 Durchlauferhitzer n.A. TGA

Ausstattung

12 Spiegel vollflächig verklebt, eingepasst in Fugenraster, h = 0,75 m, b = bis ca. 2,25 m, (siehe Plan). UK = 1,20 m, OK = 1,95 m
13 Wasserenthalmestelle

ELT / TGA

Steckdose / m. Klappdeckel / CEE Ansicht n.A. ELT
Schalter Ansicht n.A. ELT
Ruf-Taster Ansicht n.A. ELT
Quittier-Taster Ansicht n.A. ELT
Zug-Taster Ansicht n.A. ELT
Raumfühler Ansicht n.A. TGA
Datendose Ansicht n.A. ELT

Türen

T1 Holztür in Holzumfassungszarge
T2 HPL-Tür in Stahlumfassungszarge
T3 Fassadentür (Aluminiumrohrrahmen)
T5 Wandtürstopper

T-L 1 — Tür
dS — Dichtschlussrand
-RS — Rauchschutztür

Hinweise

Weitergehende Detaillierungen sind der Fach- und Montageplanung, Brandschutzkonzept und Bauteilkatalog zu entnehmen.
Alle Maße sind am Bau zu überprüfen. Bei Unstimmigkeiten sind Bauleitung und Architekt umgehend zu informieren.
Türhöhen und Bristungshöhen beziehen sich auf OKF. Türöffnungsmaße sind Rohbaumaße soweit sie nicht anders beschrieben sind.
Planung nur gültig für Rohbau! Für die Ausführung ist der Schalplan maßgebend.
Rohbauzulieferern sind nicht gezeichnet.
Alle Stahlbetonteile sind zu fasen: Fertigteile Fase = 6mm (Diagonale), Ortbeton Fase = 15mm (Diagonale), im Bereich von Abdichtungen Fase = 30mm (Diagonale).
Vor Anfertigungen der Fertigteile ist ein Aufmaß der Anschlussbereiche zwingend erforderlich.
Die Vermaßungen beziehen sich auf den Rohbau. Putz und Fließenaufbauten sind bei der Vermaßung nicht berücksichtigt.
Herstellerbedingte Maßänderungen, die die Gestaltung beeinflussen, sind mit dem Auftraggeber und dem Architekten abzustimmen.
Alle Angaben zur TGA gelten nur in Verbindung mit der Leistungsbeschreibung bzw. Planung der Fachplaner.
Alle Angaben zu Boden-, Wand- und Deckenaufbauten gelten nur in Verbindung mit dem aktuellen Bauteilkatalog. Bei Widersprüchen gilt der Bauteilkatalog vorrangig. Bauleitung und Architekt sind umgehend zu informieren.
Maßangaben zu Einbauteilen sind Circamaße.
Aussparungen nur nachrichtlich. Planung des Fachplaners ist maßgeblich.
Erläuterung der Schritte der Werkplanung (WP 0, 1, 2, 3) Architektur:
WP1 - Planung: Planung im Maßstab 1:50. Sie dient als Grundlage für die Fachplaner ELT und HLS zur Positionierung der Schlitze, Durchbrüche und Leerröhre.
WP2 - Planung: Rohbaureinvierte Planung (Beton + Mauerwerk) im Maßstab 1:50 mit integrierter Schlitz- und Durchbruchsplanung ELT und HLS. Sie dient als Grundlage zur Erstellung der Schal- und Bewehrungspläne.
WP3 - Planung: Ausbaureinvierte Planung

Planstand enthält nachrichtlich (gilt Planübergreifend):
Grundstücksgrenze nach Angabe Stadt Rheine + Außenanlagenplaner
Die Küchenplanung, Stand 11.01.2023 wurden übernommen.
Die Fachklassenplanung, Stand 04.01.2023 wurden übernommen.
Brandschutzqualitäten nach Angabe Brandschutzer, Stand 15.12.2023 (Vorabzug)
Gründung und Dimensionen Tragwerk nach Angabe Statik, Stand LP3 31.01.2023 und nachrichtlicher Abstimmung. Gebäudefugen sind nach Angabe Statiker zu berücksichtigen.
Bauphysik /Nachweis Bauliche Wärmeschutz, Stand 03.08.2022), Maßnahmen Raumakustik im Planstand noch nicht enthalten.
Außenanlagen sind im Grundriss nicht dargestellt, siehe Plan Außenanlagenplaner.
Dargestellte Möblierung nur exemplarisch.

Plan gültig für Raumkonfiguration, Fliesenspiegel und Positionierung der Ausstattung und TGA-Einbauten. Details Wandtypen und Anschlussdetails Boden/Wand gem. gesonderter Plan.
Installation TGA siehe Planung TGA

Plansymbolik / Plangrafik

- Ortbeton
- Betonfertigteil
- WU-Beton
- Mauerwerk
- Wand-Montage nach TGA-Installation
- Glaswand
- Glaswand erhöhter Schallschutz
- Trockenbau
- Dämmung
- Einbeich
- extensive Begrünung
- intensive Begrünung
- Kies
- Gitterrost
- Dämmung nicht brennbar / druckfest
- Fertigfußboden Oberkante Rohdecke Oberkante
- Oberkante Gelände
- Oberkante Gelände
- Oberkante fertig
- Oberkante roh
- Unterkante fertig
- Fluh-/ Verkehrsfläche
- Fußgängerweg
- Installationsbereich (Profile aussparen)
- Frischbetonverbundfolie vertikal verlegt
- Frischbetonverbundfolie horizontal verlegt
- Sichtbetonfuge
- Bauteil abgefangen
- Wanddurchbruch Lx B (Trockenbau)
- Wanddurchbruch Lx B
- Wanddurchbruch Durchmesser Ø xx
- Wandschlitz LxBxT
- Bodendurchbruch Lx B
- Bodendurchbruch Durchmesser Ø xx
- Deckendurchbruch Lx B
- Deckenschlitz LxBxT
- Deckendurchbruch Durchmesser Ø xx
- Dachablauf
- Bodenablauf
- Sekurant
- Leerrohrausgang
- Behinderten-PKW-Stellplatz
- Elektro-PKW-Stellplatz
- Änderungswolke
- Klärungswolke
- Feuerlöscher
- direkter Ausgang ins freie/sicherer Bereich
- interner Rettungsweg
- Planungsgrenze

Abkürzungen

AHD Abhangdecke
AKB Akustikputz
AL Akkuli
BA Bodenablauf
BD Bodendurchführung
BSF Bodenschutzfolie
BRH Brüstungshöhe
BTB Bautelblatt
DÄ Dachablauf
DD Deckendurchbruch
DA/NDA Dacherrau/Notausstaul
DSE Deckenspeicherelement
ELT Elektro
ENT Entlastung
F Fertig
FK Fundamentkante
FOK Fußbodenkante
FT Fördertechnik
H Heizung
HA Handlauf
HZ/KLT Behelzt/Lüftetheizt
IK Innenkante
LL Im Lichten
IB Installationsbereich(Trockenbau)
K Kälte
KBZ Kabelbefestigungszone
L Lüftung
LH Lichte Raumhöhe
M Metern
NAT Nach TGA-Inst. Montage
NKA Nachkontrolle
OK Oberkante
OL Oberlicht
PA Putzabsatz
RBV Rohrbodenversprung
RD Rohrdecke
RWV Rohrwandversprung
SPR Sprinkler
SST Sprechstelle
STG Steigungen
TRH Treppenhaus
UF Unterflurinstallationsebene
UF Unterfahrt
UK Unterkante
UV Elektro Unterverteilung
UZ Überzug
UZ Umlenzug
VA Vorderkante Anschlag
VK Vorderkante
WD Wanddurchbruch
WS Wandschlitz
WQA Wandquadratlaseau
ZL Zuluft

Türkomponenten: Höhen Angabe Achsmaß
BL Blindlaster Stahlgelaser (1,05m ü.OKF)
BL Badgelaser (1,05m ü.OKF)
BBL Blindlaster Badgelaser (1,05m ü.OKF)
FSS Fluchttürterminal (1,05m ü.OKF)
FTT Fluchttürterminal (1,05m ü.OKF)
GSS Gegensprechstelle (1,4m ü.OKF)
OT Öffnungstaster (1,05m ü.OKF)
PS Programmschalter (1,05m ü.OKF)
T Türöffner (1,05m ü.OKF)
Zu/Au Zutritt-/Autritcde (1,05m ü. OKF)

WHY Wandhydrant
TH Trockene Steigleitung
TH Trockene Steigleitung
BMZ Brandmeldezentrale
BW Brandwand
BSW Bauwirt einer Brandwand
NL Nasse Steigleitung/Sprinkler
Löwa Löschwasserentnahmestelle
NA Notausgang
RWA Rauchschutzvorhang (1,25m ü. OKF)
FU(CO2) Feuerlöscher (CO2)
(OK-0,80m ü. OKF)
RA Rauchabzugsöffnung/Lichtkuppelstelle
(0,80 ü. OKF)
RDA Rauchschutz-Druck-Anl.
RWA Rauchwarnmeldung/Bodenmelde
(1,05m ü. OKF)
F30 (fs) Feuerschutzabschluss
F90 (fs) Feuerbeständig
—A (fs— Feuerbeständig, Hohlraumb.
—W (fs— Feuerhemmend
fs Feuerbeständig m. Widerstand
gg. Stoßbeanspruchung

Planchronik

Projekt_Ersteller_Leistungsphase_Gebäude_Planart_Inhalt_laufende Nummer
EBR_ARC_05_S_FL_FL_XXXX_023 | Index C | Status ZP

Projekt

Neubau der Elisa-Brändström-Realschule inkl. Dreifachsporthalle in Rheine

Salzbergener Straße 151-153
48431 Rheine

±0.00 = 39.00 üNHN

Bauherr / Projektleitung

STADTRHEINE Leben an der Ems

Stadt Rheine, Der Bürgermeister, Hochbau 5.21
Klosterstraße 14
48431 Rheine

Tel.: 05971 939 - 462
Fax.: 05971 939 - 8462

Fachplaner

Architekt

Planbezeichnung: Fliesenspiegel S00.06	Datum: 01.06.2026	
Leistungsphase: Ausführungsplanung	Format: A0 (1189 x 841)	Maßstab: 1 : 25
Projekt_Ersteller_Leistungsphase_Gebäude_Planart_Inhalt_laufende Nummer: EBR_ARC_05_S_FL_FL_XXXX_023	Index: C	Status: ZP

Weitergabe sowie Vervielfältigung dieser Unterlage, Verwertung und Mitteilung ihres Inhaltes ist nicht gestattet, soweit nicht ausdrücklich zugestanden. Zuwiderhandlungen verpflichten zu Schadensersatz. Alle Rechte vorbehalten.

A1 (1189 x 841) 22.07.2026, 10:25:47