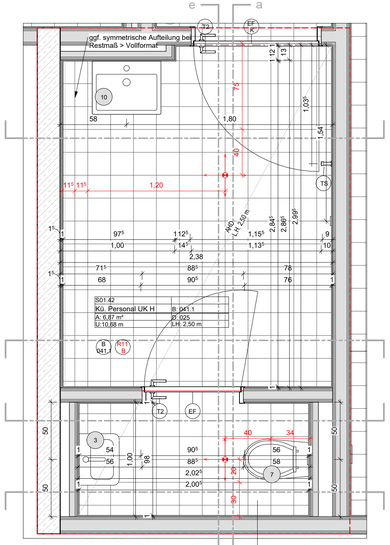
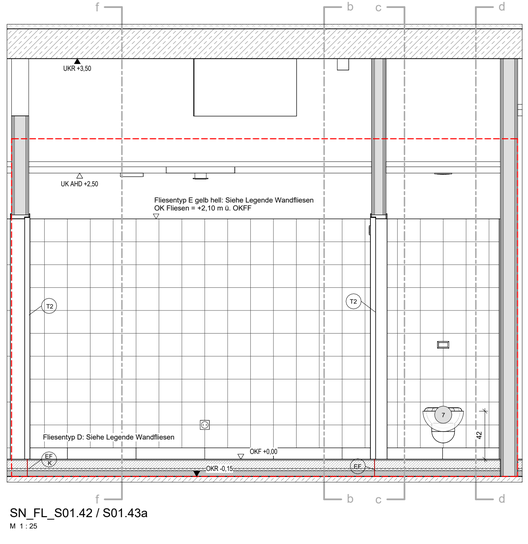
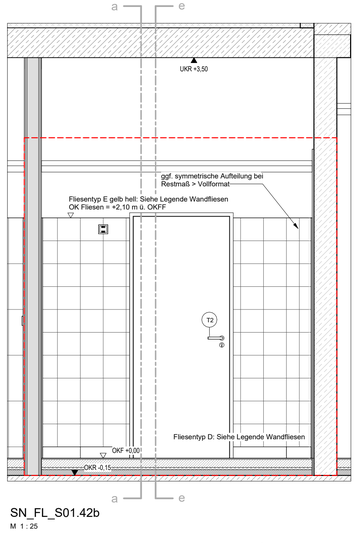


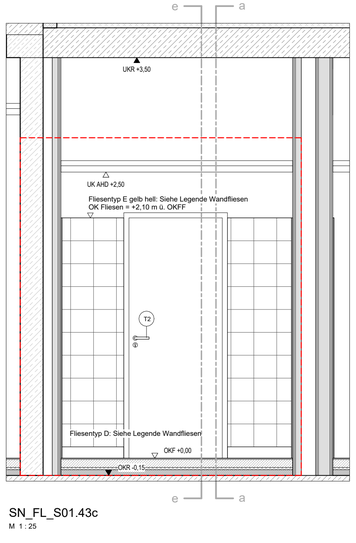
GR_FL_S01.42 / S01.43
M 1 : 25




SN_FL_S01.42 / S01.43a
M 1 : 25



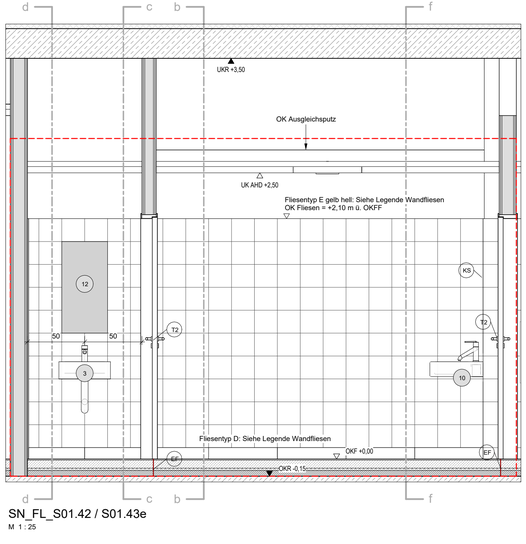
SN_FL_S01.42b
M 1 : 25



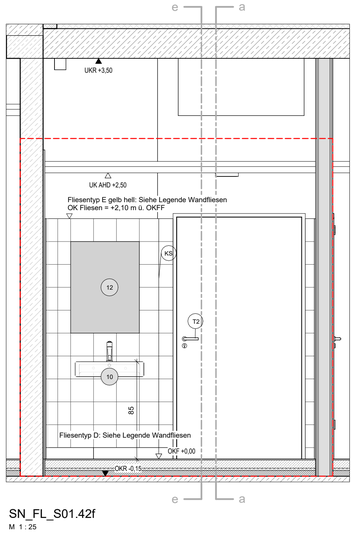
SN_FL_S01.43c
M 1 : 25



SN_FL_S01.43d
M 1 : 25



SN_FL_S01.42 / S01.43e
M 1 : 25



SN_FL_S01.42f
M 1 : 25

Bodenfliesen

Durchlaufende Fugen bei Estrichfugen und bei Raumübergängen sind aufzugreifen.
Randfugen über 5 mm sind durch Anpassen vorhergehender Fugen zu reduzieren.

B 041 / B 044 — Feinsteinzeug unglasiert, Agrob Buchtal Aera Pro Sandweiß oder gleichwertig
Fliesen Nennmaß 30 x 30 cm, Materialstärke = 10,5 mm, Kreuzverband
Fugenbreite 3 mm, Fugenfarbe nach Wahl AG
Rutschhemmung R10/A

B 041 / B 042 — Feinsteinzeug unglasiert, Agrob Buchtal Aera Pro Platin oder gleichwertig
Fliesen Nennmaß 20 x 20 cm, Materialstärke = 10,5 mm, Kreuzverband
Fugenbreite 3 mm, Fugenfarbe nach Wahl AG
Rutschhemmung R11/B

B 043 — Feinsteinzeug unglasiert, Agrob Buchtal Aera Pro Platin oder gleichwertig
Fliesen Nennmaß 20 x 20 cm, Materialstärke = 10,5 mm, Kreuzverband
Fugenbreite 3 mm, Fugenmaterial Epoxidharz, Fugenfarbe nach Wahl AG
Rutschhemmung R12/V4

B 045 / B 045.7 — Feinsteinzeug unglasiert, Agrob Buchtal Aera Pro Sandweiß oder gleichwertig
Fliesen Nennmaß 30 x 30 cm (10 x 10 cm), Materialstärke = 10,5 mm (6,5 mm), Kreuzverband,
Fugenbreite 3 mm, Fugenmaterial Epoxidharz, Fugenfarbe nach Wahl AG
Rutschhemmung R11/B (R11/C)

EF — Estrichfuge, 2 Winkelprofile Schlüter-Schiene E110EB, Edelstahl gebürstet, H = 11 mm oder gleichwertig, dauerelastische Fuge, Farbe an Fliese/Fuge angepasst, nach Wahl AG, bei Bodenbelagswechseln als einfache Abschlussleiste ausgeführt

EF K — Estrichfuge, verstärkt, Küchenbereich, dauerelastisch, Farbe an Fliese/Fuge angepasst, nach Wahl AG, Profil Schlüter-DILEX-EDP oder gleichwertig

Startpunkt Fliesenverlegung

Wände (siehe WP3-Planung)

Untergrund Stahlbeton, Ausgleichsputz 15 mm bis 10 cm über OK AHD

Untergrund Mauerwerk, Ausgleichsputz 15 mm

Untergrund GK, gespachtelt

Wandfliesen

Bei Bereichen mit AHD gilt: OK Putz = + 20 cm über UK AHD
OK Anstrich = + 10 cm über UK AHD

Fugen Wandfliesen ausgerichtet an Fugenmuster Bodenfliesen
Fugenmaterial Wandfliesen entspricht jeweils Fugenmaterial Bodenfliesen
Verortung Fliesentyp siehe Textergänzung in Ansichten
Offene Oberkante Fliesen mit Kantenschutz (siehe KS)

Wandfliesen Typ A: Feinsteinzeug glasiert, Agrob Buchtal Plural oder gleichwertig
Nennmaß 15 x 15 cm, Materialstärke = 6,5 mm, Kreuzverband
Farbton sandgrau hell, gelb hell, oxydrot hell, bzw. blau hell nach Wahl AG
Fugenbreite 3 mm, Fugenfarbe nach Wahl AG
OK Fliesen siehe Plan, oberhalb Anstrich, RAL 9010 Reinweiß

Wandfliesen Typ B: Feinsteinzeug glasiert, Agrob Buchtal Plural oder gleichwertig
Nennmaß 20 x 40 cm, Materialstärke = 7,5 mm, Kreuzverband
Farbton blau hell nach Wahl AG
Fugenbreite 3 mm, Fugenfarbe nach Wahl AG
OK Fliesen siehe Plan, oberhalb Anstrich, fungizid, bakterizid
und abwaschbar, RAL 9010 Reinweiß

Wandfliesen Typ C: Feinsteinzeug glasiert, Agrob Buchtal Plural oder gleichwertig
Nennmaß 10 x 10 cm, Materialstärke = 6,5 mm, Kreuzverband
Farbton gelb hell bzw. aktivweiß nach Wahl AG
Fugenbreite 3 mm, Fugenfarbe nach Wahl AG
OK Fliesen siehe Plan

Wandfliesen Typ D: Hohlkehlsockel
Feinsteinzeug unglasiert, Agrob Buchtal Aera Pro Platin oder gleichwertig
Nennmaß 20 x 20 cm, Materialstärke 9 mm, Innen- und
Außenecken aus Formstücken, Gestalt analog Hohlkehlsockel

Wandfliesen Type E: Feinsteinzeug glasiert, Agrob Buchtal Plural oder gleichwertig
Nennmaß 20 x 20 cm, Materialstärke = 6,5 mm, Kreuzverband
Farbton gelb hell nach Wahl AG
Fugenbreite 3 mm, Fugenfarbe nach Wahl AG
OK Fliesen siehe Plan

ED — Bekleidung Rund- und Halbrundstützen
aus Edelstahlblech, V2 A Oberfläche, geschliffen K240, d = 1,0 mm
aus zwei Halbschalen, bzw. einer Halbschale bei Halbrundstütze
flächig geklebt mit Hybridklebstoff (STP) oder gleichwertig.
Stoß dauerelastisch versiegelt. Schnittkanten dürfen nicht scharfkantig sein.
Sockel geschnitten aus Feinsteinzeug unglasiert, Agrob Buchtal Area Pro Platin oder gleichwertig,
Nennmaß 10 x 60 cm, Materialstärke 10,5 mm, auf Gehrung

KS — Kantenschutz Schlüter-Jolly-EB, Edelstahl gebürstet V2A, oder gleichwertig

ES — Eckschutzprofil ASM-Profile 3053-12 EA E, Edelstahlblech, d = 1,0 mm, V2 A, Oberfläche geschliffen K240, Winkel 30 x 30 mm, h = 10 mm (oberflächenbündig),
5-fach gekantet, r = 3,0 mm oder gleichwertig, bis OK-Fliesen

Ausstattung

1 Bodenablauf Gefälle 2,5 % n.A. TGA
2 Kastenrinne n.A. TGA
3 Waschtisch n.A. TGA
4 Händetrockner n.A. ELT
5 Urinal n.A. TGA
6 Kabinentrennwand (OK Fliesen)
7 Tiefspül-WC n.A. TGA
8 Tiefspül-WC, barrierefrei n.A. TGA
9 Waschtisch, barrierefrei n.A. TGA
10 Waschtisch, PuMi n.A. TGA
11 Dusche, barrierefrei n.A. TGA
Duschsitz Hewi oder gleichwertig
Duschhandlauf Hewi oder gleichwertig
Einhebel-Duscharmatur n.A. TGA
14 Durchlauferhitzer n.A. TGA

Ausstattung

12 Spiegel vollflächig verklebt, eingepasst in Fugenraster, h = 0,75 m, b = bis ca. 2,25 m, (siehe Plan), UK = 1,20 m, OK = 1,95 m
13 Wasserentnahmestelle

ELT / TGA

Steckdose / m. Klappdeckel / CEE Ansicht n.A. ELT
Schalter Ansicht n.A. ELT
Ruf-Taster Ansicht n.A. ELT
Quittier-Taster Ansicht n.A. ELT
Zug-Taster Ansicht n.A. ELT
Raumfühler Ansicht n.A. TGA
Datendose Ansicht n.A. ELT

Türen

T1 Holztür in Holzumfassungszarge
T2 HPL-Tür in Stahlumfassungszarge
T3 Fassadentür (Aluminiumrohrrahmen)
T8 Wandtürstopper

Hinweise

Weitergehende Detailierungen sind der Fach- und Montageplanung, Brandschutz-konzept und Bauleitkatalog zu entnehmen.

Alle Maße sind am Bau zu überprüfen. Bei Unstimmigkeiten sind Bauleitung und Architekt umgehend zu informieren.

Türöhnen und BRH beachten sich auf OKF. Türöffnungsmaße sind (soweit nicht anders beschrieben) Rohbaumaße.
Planung nur gültig für Rohbau! Für die Ausführung ist der Schalplan maßgebend. Rohbautoleranzen sind nicht gerechnet.
Alle Stahltürzargen sind zu fasen: Fertigteile Fase = 6mm (Diagonale), Ortbeton Fase =10mm (Diagonale), im Bereich von Anschlichungen Fase = 30mm (Diagonale).

Vor Anfertigungen der Fertigteile ist ein Aufmaß der Anschlussbereiche zwingend erforderlich. Herstellerbedingte Maßänderungen, die die Gestaltung beeinflussen, sind mit dem Auftraggeber und dem Architekten abzustimmen.

Plan gültig für Raumkonfiguration, Fliesenspiegel und Positionierung der Ausstattung und TGA-Einbauten. Details Wandtypen und Anschlussdetails Boden/Wand gem. gesonderter Plan.
Installation TGA siehe Planung TGA.

Plansymbolik / Plangrafik

Stahlbeton n.A. Statik
Betonfertigteil n. A. Statik
WU-Beton
Mauerwerk n.A. Statik
Dämmung hart n.A. Baustatik
Dämmung weich n.A. Baustatik
extensive Begrünung
intensive Begrünung
Kies
Dämmung nicht brennbar / druckfest
Estrich
Fertigteile n.A. Statik
Stahl
Putz
Frischbetonverbundfolie vertikal verlegt
Frischbetonverbundfolie horizontal verlegt
Abdichtung
OKF Oberkante Fertig
OKR Oberkante Roh
Oberkante Gelände
Oberkante Fertig
Oberkante Roh
Unterkante Roh
Unterkante Fertig
Leistungsgrenze
Klärungsweise
Änderungsweise

Abkürzungen

AHD	Abhangdecke	HK	Heizkörper	STG	Steigungen	WHY	Wandhydrant
AK	Außenkante	HZK	Stahlrohr/Ortbeton	TRH	Treppenhaus	WHY	Standhydrant
BE	Beton	IK	Innenkante	UG	Unterkante	WS	Wandscheibe/Stellung
BA	Bodenablauf	LI	im Lichten		entsteigerung	WM	Brandmeldetaster
BDI	Bodendichtschutz	M	Installationsbereich	UP	Überlauf	WH	Brandmelder
BEL	Bodenbelagsstellung	MW	Mauerwerk	UR	Unterputz	WT	Wandhydrant Brandwand
BS	Bodenschlitz	OLZ	Kantenlaufgrüne	UK	Unterkante	HO	Hydrostop
BTR	Brüstungsbrüne		Lüftung	UV	Elektro-Unterverteilung	SAN	Hydrostatischer Offnungsflügel
BTÖ	Brüstungsöffnung	Lw	Lichte Raumhöhe		Unterputz	SAN	Löschwasserrauchventilator
BTS	Bauteilstellung	M	Maßen	UZ	Überzug		Rauchschutztür
DA	Dachentwässerung	MM	Maß-Mitt.Achse Montage	UNHN	über Normalnull	FLT	Rauchschutztür (CO2)
DA/NDA	Dachentlüftung/Notentlauf	NMA	Nat.Not.Ablauf	UNHN	über Normalnull	RA	Rauchschutz-Druck-Anl.
DA/NDA	Dachentlüftung/Notentlauf	OK	Oberkante	VS	Vorsatzschale	RWA	Rauchschutz-Druck-Anl.
DU	Dusche	OL	Oberlicht	WA	Waschbeckenbusch	RWA	Fluchttreppenraum- u. Aufzugsschachte
ENT	Entrauchung	RB	Rohrboden	WS	Wandschlitz	F30 (R)	Feuerbeständig
FA	Fassade	RD	Rohrdurchführung	WS	Wandschutzplatten	F90 (R)	Feuerbeständig
FK	Fundamentkante	RO	Rohrdecke	ZL	Zufluß		- Hochfeldend, Sauerdfix
FS	Fliesenspiegel	RÜV	Rohrdeckenverguss	TÜ	Tür	- z.B.=90	Feuerbeständig m. Widerstand
FT	Fußbodenheizung	SA	Sanitär	RWA	Rauchschliessend	B/S	Bq. Bedienvorrichtung
H	Heizung	SIT	Sprinklerkette	-RS	Rauchschutztür		

Bauherr
STADTRHEINE Leben an der Ems
Stadt Rheine, Der Bürgermeister, Hochbau 5.2/1
Klosterstraße 14
48431 Rheine
Tel.: 05971 939 - 462
Fax.: 05971 939 - 9462

Architekt

Fachplaner
Tel.:
Fax.:

Projekt
Neubau der Elsa-Brändström-Realschule inkl. Dreifachsporthalle in Rheine
±0.00 = 39.00 üNHN

Planbezeichnung
Fliesenspiegel S01.42 / S01.43

Leistungsphase
Ausführungsplanung

Datum	Maßstab	Format
01.06.2026	1 : 25	A2

Projekt_Ersteller_Leistungsphase_Gebäude_Planart_Inhalt_laufende Nummer
EBR_ARC_05_S_FL_FL_XXXX_027
Index: C | Status: ZP

Weitergabe sowie Vervielfältigung dieser Unterlage, Verwertung und Mitteilung ihres Inhaltes ist nicht gestattet, soweit nicht ausdrücklich zugelassen. Zuwiderhandlungen verpflichten zu Schadenersatz. Alle Rechte vorbehalten.

A2 (594x420) 22.07.2026 10:26:23