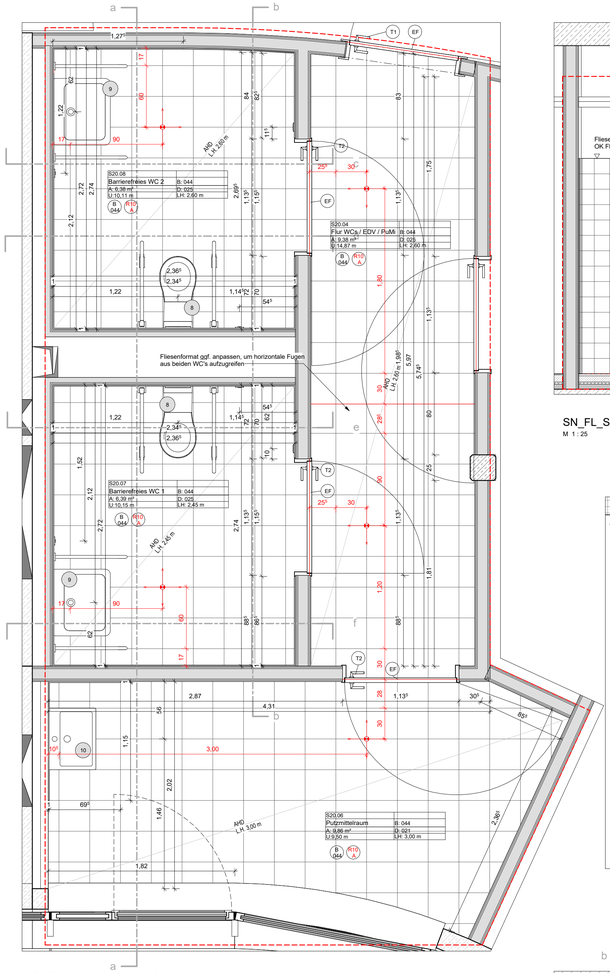
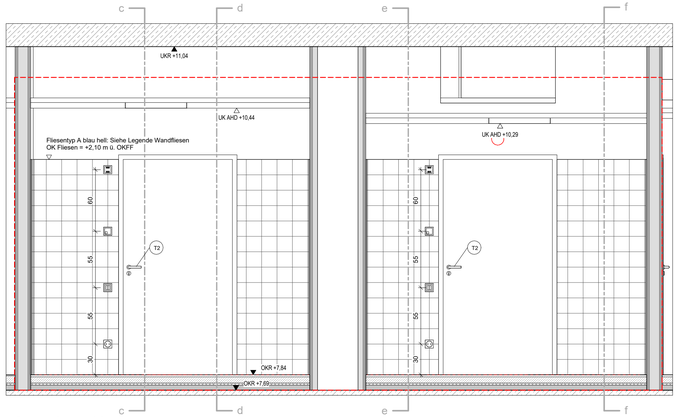

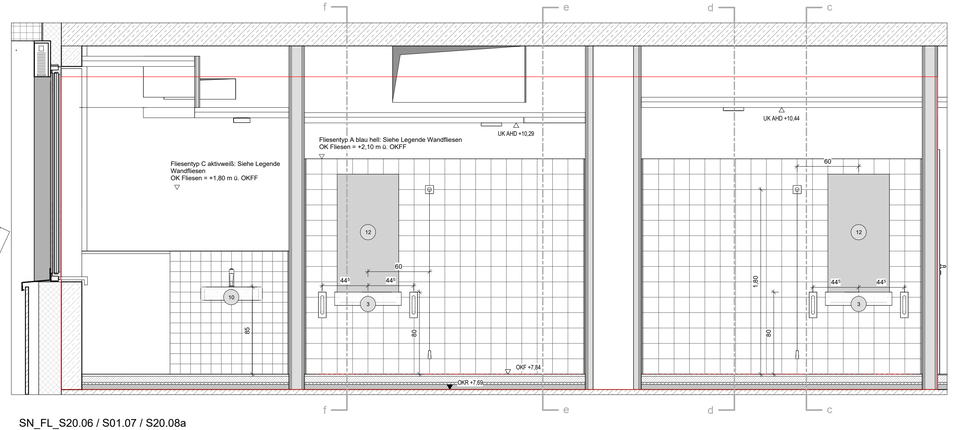
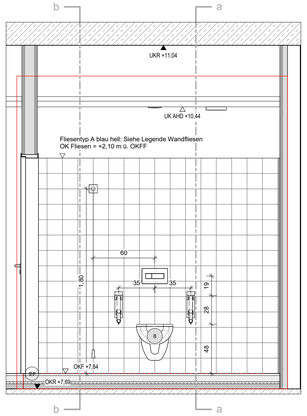
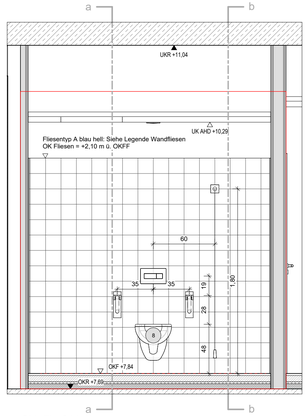















Bodenfliesen

Durchlaufende Fugen bei Estrichfugen und bei Raumübergängen sind aufzugreifen.
Randfugen über 5 mm sind durch Anpassen vorhergehender Fugen zu reduzieren.

(B 051) (B 054) Feinsteinzeug unglasiert, Agrob Buchtal Aera Pro Sandweiß oder gleichwertig
Fliesen Nennmaß 30 x 30 cm, Materialstärke = 10,5 mm, Kreuzverband
Fugenbreite 3 mm; Fugenfarbe nach Wahl AG
Rutschhemmung R10/A

(B 051,1) (B 052) Feinsteinzeug unglasiert, Agrob Buchtal Aera Pro Platin oder gleichwertig
Fliesen Nennmaß 20 x 20 cm, Materialstärke = 10,5 mm, Kreuzverband
Fugenbreite 3 mm, Fugenfarbe nach Wahl AG
Rutschhemmung R11/B

(B 053) Feinsteinzeug unglasiert, Agrob Buchtal Aera Pro Platin oder gleichwertig
Fliesen Nennmaß 20 x 20 cm, Materialstärke = 10,5 mm, Kreuzverband
Fugenbreite 3 mm, Fugenmaterial Epoxidharz, Fugenfarbe nach Wahl AG
Rutschhemmung R12/V4

(B 055) (B 055,1) Feinsteinzeug unglasiert, Agrob Buchtal Aera Pro Sandweiß oder gleichwertig
Fliesen Nennmaß 30 x 30 cm (10 x 10 cm), Materialstärke = 10,5 mm (8,5 mm), Kreuzverband,
Fugenbreite 3 mm, Fugenmaterial Epoxidharz, Fugenfarbe nach Wahl AG
Rutschhemmung R11/B (R11/C)

(EF) Estrichfuge, 2 Winkelprofile Schlüter-Schiene E110EB, Edelstahl gebürstet, H = 11 mm oder gleichwertig, dauerelastische Fuge, Farbe an Fliese/Fuge angepasst, nach Wahl AG, bei Bodenbelagswechseln als einfache Abschlussleiste ausgeführt

(EF 1) Estrichfuge, verstärkt, Küchenbereich, dauerelastisch, Farbe an Fliese/Fuge angepasst, nach Wahl AG, Profil Schlüter-DILEX-EDP oder gleichwertig

Startpunkt Fliesenverlegung

Wände (siehe WP3-Planung)

Untergrund Stahlbeton, Ausgleichspuzt 15 mm bis 10 cm über OK AHD

Untergrund Mauerwerk, Ausgleichspuzt 15 mm

Untergrund GK, gespachtelt

Wandfliesen

Bei Bereichen mit AHD gilt: OK Putz = + 20 cm über UK AHD
OK Anstrich = + 10 cm über UK AHD

Fugen Wandfliesen ausgerichtet an Fugenmuster Bodenfliesen
Fugenmaterial Wandfliesen einsprizt jeweils Fugenmaterial Bodenfliesen
Verortung Fliesentyp siehe Textergänzung in Ansichten
Offene Oberkante Fliesen mit Kantenschutz (siehe KS)

Wandfliesen Typ A: Feinsteinzeug glasiert, Agrob Buchtal Plural oder gleichwertig
Nennmaß 15 x 15 cm, Materialstärke = 6,5 mm, Kreuzverband
Farbton sandgrau hell, gelb hell, oxydrot hell, bzw. blau hell nach Wahl AG
Fugenbreite 3 mm, Fugenfarbe nach Wahl AG
OK Fliesen siehe Plan, oberhalb Anstrich, RAL 9010 Reinweiß

Wandfliesen Typ B: Feinsteinzeug glasiert, Agrob Buchtal Plural oder gleichwertig
Nennmaß 20 x 40 cm, Materialstärke = 7,5 mm, Kreuzverband
Farbton blau hell nach Wahl AG
Fugenbreite 3 mm, Fugenfarbe nach Wahl AG
OK Fliesen siehe Plan, oberhalb Anstrich, fungizid, baktterizid und abwaschbar, RAL 9010 Reinweiß

Wandfliesen Typ C: Feinsteinzeug glasiert, Agrob Buchtal Plural oder gleichwertig
Nennmaß 10 x 10 cm, Materialstärke = 6,5 mm, Kreuzverband
Farbton gelb hell bzw. aktivweiß nach Wahl AG
Fugenbreite 3 mm, Fugenfarbe nach Wahl AG
OK Fliesen siehe Plan

Wandfliesen Typ D: Hohlkehlsockel
Feinsteinzeug unglasiert, Agrob Buchtal Aera Pro Platin oder gleichwertig
Nennmaß 10 x 60 cm, Materialstärke 9 mm, Innen- und Außenecken aus Formstücken, Gestalt analog Hohlkehlsockel

Wandfliesen Typ E: Feinsteinzeug glasiert, Agrob Buchtal Plural oder gleichwertig
Nennmaß 20 x 20 cm, Materialstärke = 6,5 mm, Kreuzverband
Farbton gelb hell nach Wahl AG
Fugenbreite 3 mm, Fugenfarbe nach Wahl AG
OK Fliesen siehe Plan

(ED) Bekleidung Rund- und Halbrundstützen
aus Edelstahlblech, V2 A Oberfläche, geschliffen K240, d = 1,0 mm
aus zwei Halbschalen, bzw. einer Halbschale bei Halbrundstütze
flächig geklebt mit Hybridklebstoff (STP) oder gleichwertig.
Stoß dauerelastisch versiegelt. Schnittkanten dürfen nicht scharfkantig sein.
Sockel geschnittenen aus Feinsteinzeug unglasiert, Agrob Buchtal Area Pro Platin oder gleichwertig, Nennmaß 10 x 60 cm, Materialstärke 10,5 mm, auf Gehrung

(KS) Kantenschutz Schlüter-Jolly-EB, Edelstahl gebürstet V2A, oder gleichwertig

(ES) Eckschutzprofil ASM-Profile 3053-12 EA E, Edelstahlblech, d = 1,0 mm, V2 A; Oberfläche geschliffen K240, Winkel 30 x 30 mm, h = 10 mm (oberflächenbündig), 5-fach gekantet, r = 3,0 mm oder gleichwertig, bis OK-Fliesen

Ausstattung

1 Bodenablauf Gefälle 2,5 % n.A. TGA
2 Kastenrinne n.A. TGA
3 Waschtisch n.A. TGA
4 Händetrockner n.A. ELT
5 Urinal n.A. TGA
6 Kabinentrennwand (OK Fliesen)
7 Tiefspül-WC n.A. TGA
8 Tiefspül-WC, barrierefrei n.A. TGA
9 Waschtisch, barrierefrei n.A. TGA
10 Waschtisch, PuMi n.A. TGA
11 Dusche, barrierefrei n.A. TGA
Duschsitz Hewi oder gleichwertig
Duschhandlauf Hewi oder gleichwertig
Einhebel-Duscharmatur n.A. TGA
14 Durchlauferhitzer n.A. TGA

Ausstattung

12 Spiegel vollflächig verklebt, eingepasst in Fugenraster, h = 0,75 m, b = bis ca. 2,25 m, (siehe Plan), UK = 1,20 m, OK = 1,95 m
13 Wasserentnahmestelle

ELT / TGA

Steckdose / m. Klappdeckel / CEE Ansicht n.A. ELT
Schalter Ansicht n.A. ELT
Ruf-Taster Ansicht n.A. ELT
Quittier-Taster Ansicht n.A. ELT
Zug-Taster Ansicht n.A. ELT
Raumfühler Ansicht n.A. TGA
Datendose Ansicht n.A. ELT

Türen

T1 Holztür in Holzumfassungszarge
T2 HPL-Tür in Stahlumfassungszarge
T3 Fassadentür (Aluminiumrohrrahmen)
T5 Wandtürstopper

Hinweise

Weitergehende Detailierungen sind der Fach- und Montageplanung, Brandschutz-konzept und Bauteilkatalog zu entnehmen.

Alle Maße sind am Bau zu überprüfen. Bei Unstimmigkeiten sind Bauleitung und Architekt umgehend zu informieren.

Türhöhen und BRH beziehen sich auf OKF. Türöffnungsmaße sind soweit nicht anders beschrieben Rohbaumaße.
Fliesenkanten vor Sichtbetonwänden sind mit Aufschlagprofilen (weiß) zu versehen, Detail nicht gezeichnet. Alle Stahbetonteile sind zu fasen: Fertigteile Fase = 4mm (Diagonale), Ortbeton Fase =15mm (Diagonale), im Bereich von Abdichtungen Fase = 30mm (Diagonale).

Vor Anfertigungen der Fertigteile ist ein Aufmaß der Anschlussbereiche zwingend erforderlich. Herstellerbedingte Maßänderungen, die die Gestaltung beeinflussen, sind mit dem Auftraggeber und dem Architekten abzustimmen.

Plan gültig für Raumkonfiguration, Fliesenspiegel und Positionierung der Ausstattung und TGA-Einbauten. Details Wandtypen und Anschlussdetails Boden/Wand gem. gesonderter Plan.
Installation TGA siehe Planung TGA.

Plansymbolik / Plangrafik

Ortbeton
Betonfertigteil
WU-Beton
Mauerwerk
Wand-Montage nach TGA-Installation
Glaswand
Glaswand erhöhter Schallschutz
Trockenbau
Dämmung
Erdreich
extensive Begrünung
intensive Begrünung
Kies
Gitterrost
Dämmung nicht brennbar / druckfest
Fertigfußboden Oberkante Rohdecke Oberkante
Oberkante Gelände
Oberkante Gelände
Oberkante fertig
Oberkante roh
Unterkante roh
Unterkante fertig
Fugengerweg
Installationsbereich (Profile aussparen)
Frischbetonverbundfolie vertikal verlegt
Frischbetonverbundfolie horizontal verlegt
Sichtbetonfuge
Bauteil abgefangen
Wanddurchbruch Lx B (Trockenbau)
Wanddurchbruch Lx B
Wanddurchbruch Durchmesser ∅ xx
Wandschlitz LxBxT
Bodendurchbruch Lx B
Bodendurchbruch Durchmesser ∅ xx
Deckendurchbruch Lx B
Flur-/ Verkehrsfläche
Deckenschlitz LxBxT
Deckendurchbruch Durchmesser ∅ xx
Dachablauf
Bodenablauf
Sekurant
Leerrohrausgang
Behinderten-PKW-Stellplatz
Elektro-PKW-Stellplatz
Änderungswolke
Klärungswolke
Feuerlöscher
direkter Ausgang ins freie/sicherre Bereich
interner Rettungsweg
Planungsgrenze

Abkürzungen

AHD Abhangdecke
AK Aufenkante
AL Ablauf
BD Bodendurchbruch
BS Bodenschlitz
BRH Brüstungshöhe
BTB Bauteilblatt
BTK Bauteilkatalog
DK Deckendurchbruch
DA/NDA Dadämmung/Nichtdämmung
DÄ/NDÄ Dadämmung/Ungedämmt
ELT Elektro
ENT Entrauchung
F Fertig
FK Fundamentkante
FS Freispiegel
FT Fertigteile
HK Hohlkehle
HZ/KLT Heizkörper/Konvektor
IK Innenkante
i.L. Im Lichten
IB Installationsbereich(Trockenbau)
K Kälte
KBZ Kernbohrungszone
L Lüftung
LH Lichte Raumhöhe
M Medien
NIK Nach TGA-Inst. Montage
NNA Not-Ant Ablauf
OK Oberkante
OL Oberlicht
OS Objektschutz
RBV Rohdeckenversprung
RD Rohdecke
RDV Rohdeckenversprung
SPR Sprinkler
SST Sprechstelle
STG Steigungen
TRH Treppenhaus
UE Unterlüftung
UF Unterfahrt
UK Unterkante
UV Elektro Unterverteilung
UZ Überzug
UZ Unterzug
ÜR/RI über Normalmaß
VK Vorderkante
WD Wanddurchbruch
WS Wandschlitz
WGA Wandgullyauslass
ZL Zuluft
Türkomponente: Höhen Angabe Achsmaß
T_E_1 Türblattstärke DFA (1,05m ü.OKF)
BL Badgetaser (1,05m ü.OKF)
BBL Blindtaster Badgetaser (1,05m ü.OKF)
FDT Fluh-Grodtaster (0,05m ü.OKF)
FTT Fluchttürterminal (1,05m ü.OKF)
GSS Gegensprechstelle (1,4m ü.OKF)
GT Öffnungstaster (1,05m ü.OKF)
PT Programmschalter (1,05m ü.OKF)
TT Testtaster (1,4m ü.OKF)
ZuKo Zutritt-Kontrolle (1,05m ü. OKF)
T_E_1 Tür
-DS Dichtschliessend
-RS Rauchschutztür
WHY Wandhydrant
SHY Standhydrant
TS Trockene Steigeleitung
BMZ Brandmeldezentrale
BW Brandwand
BBW Bauart einer Brandwand
mÖ motorischer Öffnungsflügel
Löwa Löschwasserrückhalteklappe
NA Notausgang
RA Rauchabzug (Bedienstelle 1,25m ü. OKF)
RDA Rauchschutz-Druck-Anl.
RWA Rauchschmeutzug/Bedienstelle (1,25m ü. OKF)
F30 (B) Feuerbeständig
F90 (B) Feuerbeständig
-A /b- Feuerbeständig, nichtbrennb.
nb) Baustoffe
feS Feuerbeständig m. Widerstand gg. Stoßbeanspruchung

Planchronik

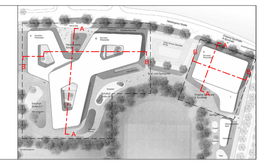
Projekt_Ersteller_Leistungsphase_Gebäude_Planart_Inhalt_laufende Nummer	Index	Status
EBR_ARC_05_S_FL_FL_XXXX_034	C	ZP

Projekt

Neubau der Elsa-Brändström-Realschule inkl. Dreifachsporthalle in Rheine

Salzbergener Straße 151-153
48431 Rheine

±0.00 = 39.00 üNHN



Bauherr / Projektleitung

STADTRHEINE Leben an der Ems

Stadt Rheine, Der Bürgermeister, Hochbau 5.21
Klosterstraße 14
48431 Rheine

Tel.: 05971 939 - 462
Fax: 05971 939 - 8462

Fachplaner

Architekt

Planbezeichnung	Datum	
Fliesenspiegel S20.04 / S20.06 / S20.07 / S20.08	01.06.2026	
Leistungsphase	Format	Maßstab
Ausführungsplanung	1.000 x 594	1 : 25
Projekt_Planverfasser / Gewerk_Planstufe / Leistungsphase_Gebäude_Planart_Geschoss / Detailplan_Planausschnitt_lfd. Nummer	Index	Status
EBR_ARC_05_S_FL_FL_XXXX_034	C	ZP

Weitergabe sowie Vervielfältigung dieser Unterlage, Verwertung und Mitteilung ihres Inhaltes ist nicht gestattet, soweit nicht ausdrücklich zugestanden. Zuwiderhandlungen verpflichten zu Schadenersatz. Alle Rechte vorbehalten.

A1 (841 x 594) 22.07.2026 16:26:49