




































Einbauteile Schema		Schmutzwasser
	Waschtisch	 Schmutzwasser (SW)
	Ausgussbecken	 - Entlüftung
	Waschrinne	 - Druckleitung
	Doppelwaschtisch	 - Leichtflüssigkeit
	Spüle	 Grundleitung Schmutzwasser
	Badewanne	 - Druckleitung
	Duschwanne	 - Leichtflüssigkeit
	WC	 Mischwasser
	Urinal	
	Bidet	
	Geschirrspüler	
	Waschmaschine	
	Hygienespülung	
	Ablauf, Entwässerungsrinne ohne Geruchsverschluss	
	Ablauf, Entwässerungsrinne mit Geruchsverschluss	
	Belüftungsventil SW	
	Entlüftungshaube SW	
	Reinigungsrohr	
	Leitungsschluss	
	Sammelschacht	
	Übergabeschacht	
	Pumpenschacht	
	Revisionsschacht	
	Probennaheschacht	
	Sturzschtach	
	Drosselschacht	
	Schlammfang	
	Fettscheider	
	Abscheider für Leichtflüssigkeiten	
	Koaleszenzabscheider	
		 Übergang
		 Stopfen

Leistungsphase:	Gewerk:	Darstellung:	Geschoss:	Inhalt:	Bauteil-Abschnitt:	Index:
5	S	ST	--	SW	C	00

15			
14			
13			
12			
11			
10			
09			
08			
07			
06			
05			
04			
03			
02			
01			
00	Abgabe Ausführungsplanung	31.07.25	Ku / Ot
INDEX	ÄNDERUNG	DATUM	GEP./GEZ.

Der Auftragnehmer ist verpflichtet, die Ausführungsunterlagen lt. VOB/DIN 1961, Par. 3.3 zu prüfen und den Aufsteller auf verdeckte oder vermutete Mängel hinzuweisen und vor Beginn der Arbeiten Montagepläne zu erstellen und zur Prüfung vorzulegen.

**EVERSMANN**  
beratende Ingenieure

**48165 Münster**  
Hansestrasse 51  
Tel.: 0 25 01 - 44 88 - 0  
Fax: 0 25 01 - 44 88 - 20

**49716 Meppen**  
Nordstrasse 16  
Tel.: 0 59 31 - 91 19 00  
Fax: 0 59 31 - 91 19 09

**26871 Papenburg**  
Deverhafen 1  
Tel.: 0 49 61 - 66 72 54 - 0  
Fax: 0 49 61 - 66 72 54 - 9

**www.ib-eversmann.de**  
**info@ib-eversmann.de**

Münster	Meppen	Kuhr	Papenburg
Projektleiter	Projektleiter	Projektleiter	Projektleiter
Architekt:	Borowski & Sasse GmbH		Marktsstraße 2 48431 48431 Rheine
Bauherr:	Stadt Rheine		Klosterstraße 14 48431 48431 Rheine
Bauvorhaben:	Umbau und Erweiterung Michaelschule Rheine		Frankenburgstraße 77 48431 48431 Rheine
Darstellung:	Strangschema		
Gewerk:	Sanitärtechnik - Schmutzwasser		
Plan-Stand:	Ausführungsplanung		
Planschlüssel:	5_S_ST_--_SW_C_00	Planstand/ Datum Architekt:	
Projekt Nr.:	1-2104	Maßstab:	--
		Blattgröße:	1189 / 420 (mm)
		Geplottet:	08.12.2025