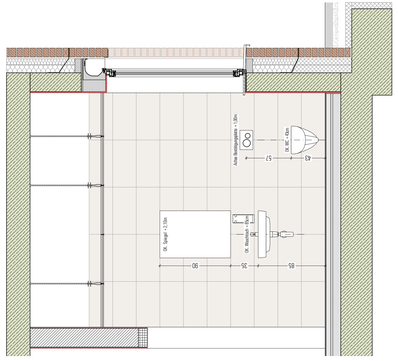
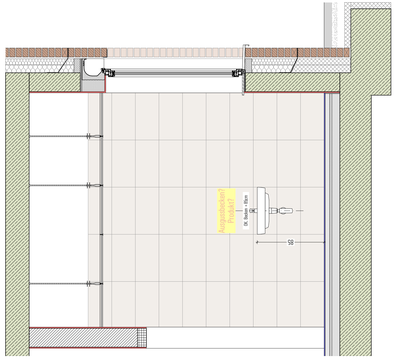
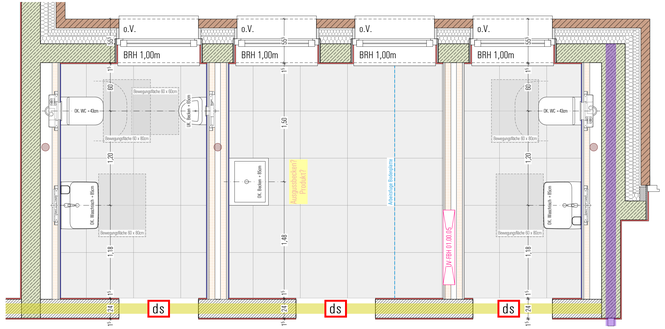
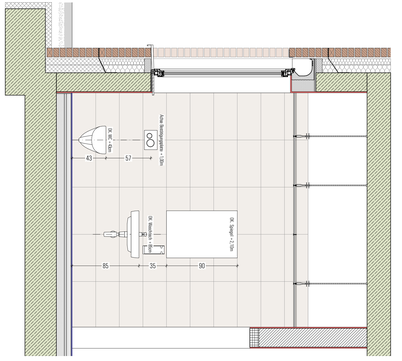








Vorbeugender Brandschutz

Brandschutz Tüshaus GmbH
Karsten Tüshaus
Weßlings Kamp
48653 Coesfeld
Tel.: + 49 2541 8464401-0
e-mail : info@brandschutz-tueshaus.de

Brandschutz - Anforderungen

Gebäudeklasse 5:

RW	- Rettungsweg	
BBW	- Bauart - Brandwand (fb + mi	(FWD > 90 Min.)
fb	- feuerbeständig Bauteile	(FWD > 90 Min.)
hfb	- hochfeuerhemmende Bauteile	(FWD > 90 Min.)
fh	- feuerhemmende Bauteile	(FWD > 30 Min.)
m	- widerstandsfähig gegen mech. Beanspruchung	
ds	- dichtschließend	
s	- selbstschließend	
rs	- rauchdicht und selbstschließend	
a	- von innen nach außen	
ai	- von aussen nach innen	
nb	- nicht brennbar	
se	- schwer entflammbar	
dD	- nicht brennend abtropfend	
v	- Vorkehrungen gegen Brandausbreitung	

Bauteile - Legende

- Stahlbeton (Stb) Bauteile
- Beton - unbewehrt
- Estrich
- Mauerwerk - tragend (nach Statik)
- Mauerwerk - tragend (nach Statik)
- Mauerwerk - nicht tragend (nach Statik)
- Mauerwerk - nicht tragend
- Trockenbau / Wand - nicht tragend
- Fertigteil - Betonfertigteil
- Verblender (Vormauerschale)
- Fassade (nach ges. Planung / Angabe)
- Dämmstoff (nach ges. Planung / Angabe)
- Bauteil ; Decken / Untersicht
- Bauteil ; Decken / Aufsicht

- SW Schmutzwasser
- RW Regenwasser

- WD Wanddurchbruch / Höhen nach Ang.
- WS Wandschlitz / Höhen nach Angabe
- KB Kernbohrung / Rohrhülse (RH)
- DD Deckendurchbruch
- FBD Fußbodendurchbruch
- DS Deckenschlitz / Mulde Aufsicht
- DS Deckenschlitz / Mulde Untersicht

Barrierefreikonzept (BFK)

FLTS	Freiluftschachtdeckel
FSA	Fassadenanlage

Abkürzungen - Legende

Abfl.	Abfluss
AT	Automatikantrieb
AT.T	Automatikantrieb-Tortaster
Bel	Bauen
BL	Baukleber
BRH	Brüstungshöhe
Bet	Beton
DDF	Deckendurchbruch
DFF	Dachflächenfenster
DF	Dehnungsfuge
DS	dicht schließend
DSS	dicht + selbstschließend
E	elektrisch
E-S	Elektro - Rolladen
Estr.	Estrich
FF	Fachfahrer
FF	Fertigfußboden
FBD	Fußbodendurchbruch
FLD	Flachdach
FLT	Freiluftschachtdeckung
fb	feuerbeständig
fh	feuerhemmend
GL-A	Glasausschnitt
GG	Gangdas
H-Sr	Hebe - Schiebetür
HK	Hakenkopf
HS	Hohlraumboden
MBRH	Mauer - Brüstungshöhe
MTÖ	Montageöffnung
NA	Notausgang
n.ges.Ang.	nach ges. Angabe
ÜA	Überkante
ÜKRF	Überkante Rohfußboden
v.A	von außen
v.I	ohne Verschattung
RFB	Rohfußboden
WR	Regenfallrohr
R.St	Rollstore
RG	Rollladenabdeckungskasten
Stg.	Steigung
SL	Stahlleiter
S-T	Schiebe - Tür
SC	Zip Screen
UK	Unterkante
UKD	Unterkante - Decke
UT	Unterputz
VA	Vorderkante
WD	Wanddurchbruch
WS	Wandschlitz
ZBV	zur besonderen Verfügung
DZ	Dämmung

Brandschutz - Legende

- Notausgang
- Richtungsangabe
- Notausstiegsfenster (0,60 x 1,20 m, BRH = 1,20 m
- Richtungsangabe (Alternativ)
- Rauch- und Wärmeabzugsvorrichtung Bedienstelle
- Feuerlöscher
- Druckknopfmelder
- Blitzleuchte
- feuerhemmende, dicht- und selbstschließende Tür
- dauerhaft offen, selbstschließende Tür (FD nach DIN 18093)
- feuerhemmende, dicht- und selbstschließende, rauchdichte Tür
- feuerhemmende, rauchdichte und selbstschließende Tür mit Lichtausschnitt
- dichtschließende Tür mit selbsttätigem Türdrang und absenkbarer Türleiste
- dicht- und selbstschließende Tür mit selbsttätigem Türdrang und absenkbarer Türleiste
- Rauchschutztür (RSA) nach DIN 18095 - Türen mit Rauchschutz
- Feuerwehr - Informations und Bediensystem
- Feuerbrandmeldeanlage Feuerwehr
- Feuerwehraufzug
- Feuerwehrschlüsseldepot
- Feuerwehrschlüsseldepot Fahrzeithalle / Objektschlüssel
- FAT Feuerwehrtransportables
- FBF Feuerwehrbedienfeld
- ÜE Übertragungseinrichtung

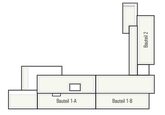
Alle Höhen siehe Schnittzeichnungen

Alle Werkplanangaben gelten nur in Verbindung mit den Plänen, Angaben und Gutachten der jeweiligen Fachplaner (FP). Der Werkplan erhebt nicht den Anspruch auf vollständige Übernahme von Angaben + Plänen der einzelnen Fachplaner.

Die Überprüfung der Übereinstimmung von Fachplanerangaben und Ausführungsplanung obliegt eigenverantwortlich dem Auftragnehmer Unterschiedliche Aussagen in Werkplanung und Fachplanerangaben sind unverzüglich der Bauleitung und ggf. dem Fachplaner anzuzeigen

Ausführungsplanung

Index	Datum	Geändert	Änderungen und Ergänzungen
	21.08.2026	tt/eb/ka	Erstabzug: Sanitärobjekte-Rohrinstallation



Bauvorhaben

Neubau einer Feuer-und Rettungswache

Raiffeisenstraße
48325 Borken

Bauherrin

Stadt Borken

Im Pagenhagen 17
48325 Borken

Tenhündfeld Architekten GmbH
Hamalandstraße 89
48653 Ahaus-Wessum

Fon: 0 25 61 - 86068 - 0
Fax: 0 25 61 - 86068 - 99
info@tenhuendfeld-architekten.de

Unterschrift Bauherrin

Unterschrift Architekt

Planinhalt

BT1-A: WC-Bereich Jugendfeuerwehr EG

Planbezeichnung

24003_FRW_AP_DT_SA_BT1-A_EG_WC-JF_-

gezeichnet	Maßstab	Datum	Stand
tt/eb/ka	1:25	11.10.2024	21.08.2026

Diese Zeichnung und deren Inhalt sind urheberrechtlich geschützt und dürfen ohne Erlaubnis des Verfassers nicht vervielfältigt werden.