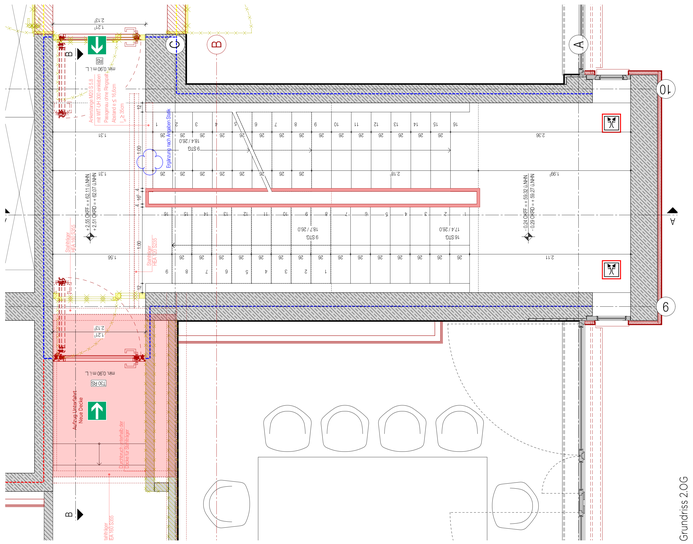
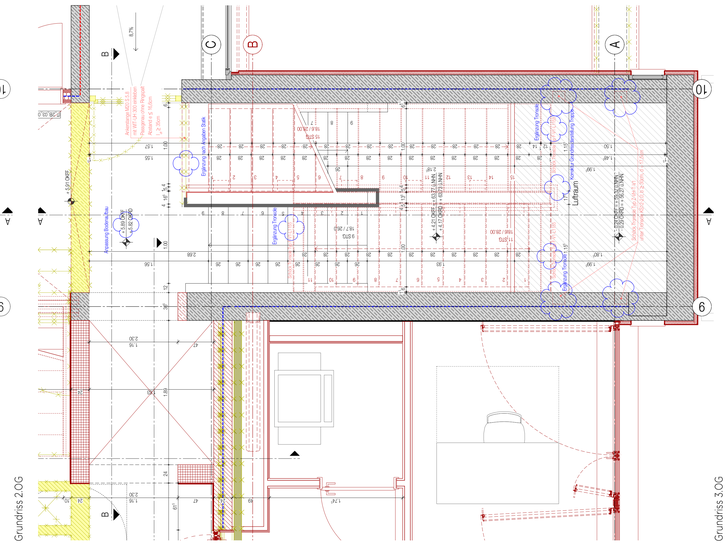
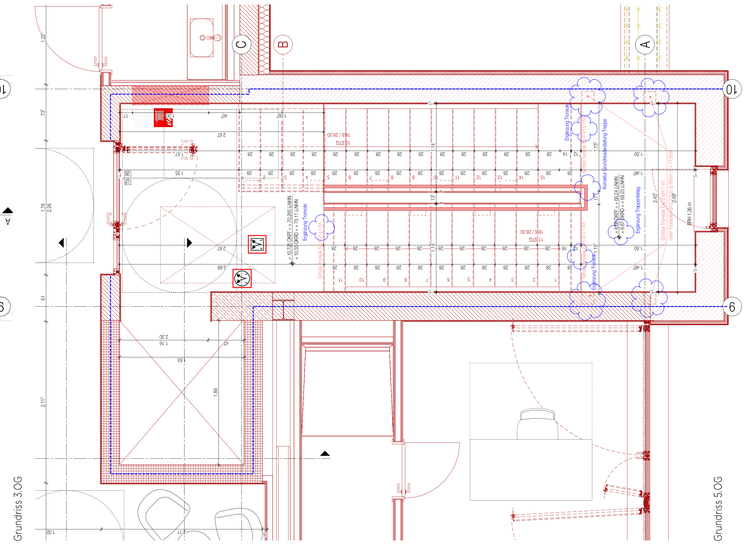








BRANDSCHUTZ

Angaben gelten nur in Verbindung mit Brandschutzgutachten

- = BRANDWAND
- = F90 BAUART BRANDWAND
- = F90 AB - FEUERBESTÄNDIG
- = F90 A - FEUERBESTÄNDIG AUS NICHTBRENNBAREN BAUSTOFFEN
- = F30-AB - FEUERHEMMEND
- = T30 - ABSCHLUSS
- = T90 - ABSCHLUSS
- = MIT FESTSTELLANLAGE
- = RAUCHSCHUTZABSCHLUSS
- = DICHTSCHLIEßEND
- = DICHTSCHLIEßEND UND SELBSTSCHLIEßEND
- = FEUERWEHRSCHLÜSSELDEPOT
- = FREISCHALTELEMENT DER BMA
- = FEUERWEHRINFORMATIONSZENTRALE
- = NOTAUSGANGSVERSCHLUSS
- = SICHTVERBINDUNG

SCHALLSCHUTZ

Angaben gelten nur in Verbindung mit Schallschutzgutachten

- = BEWERTETES SCHALLDÄMMMAß R'_w

RÄUME UND OBERFLÄCHEN

RAUMNUMMER = D.003 (GF+00) / (OKFF+0.00)
BEZEICHNUNG = KÜCHE
FLÄCHE = 97.40 m² | 2.80 = HÖHE OKFF-OKRD
UMFANG = 40.25 m | 2.40 = LICHTE HÖHE
BODEN = FLIESEN | S12 = BODENAUFBAU NUMMER

D.A.4 = BAUTEIL DACH, POSITION AUßEN, NR.4

T.1.00 / T90 R1 = TÜRNUMMER / BRANDSCHUTZQUALITÄT

A2 - B = Abschnitt Bauteil - Anzahl der Geschosse

HINWEISE

5.201 = PLAN-NR. 5.201/SCHNITT 1-1

D.1100 = DETAIL / PLAN-NR. 1100

= ÄNDERUNGSHINWEIS

= UNKLARHEITEN

SYMBOLE

+ 0.00 / ± 0.00 = OKFF / OKRD

+ 0.00 / ± 0.00 = OKFF BESTAND / OKRD BESTAND

10.00 = + OBERKANTE BZW. UNTERKANTE AUSBAU
9.00 = + OBERKANTE BZW. UNTERKANTE ROHBAU
0.00 = + OBERKANTE BZW. UNTERKANTE ROHBAU + AUSBAU

RDS = + ROHBAU-DECKENVERSPRUNG
RFS = + ROHFUßBODEN-VERSPRUNG
DS = + DECKENVERSPRUNG ABGH. DECKE
FFS = + VERSPRUNG FERTIG-FUßBODEN
NG = + NICHT GLEITENDER DECKENANSCHLUSS

HINWEIS: WENN NICHT ANDERS GEKENNZEICHNET, BEZIEHEN SICH HÖHENKOTEN AUF ±0.00
BRH UND TÜRHÖHEN BEZIEHEN SICH IMMER AUF OKFF
(HÖHE LIZ BEZIEHT SICH IMMER AUF UKD)

Bauteilbezeichnung:
Wand- und Bodenaufbauten gem. Detailplanung ab Plannummer 6000

AW = Außenwand | DA = Dach | WE = Wand gegen Erdreich
IW = Innenwand | DE = Decke innen | BE = Boden gegen Erdreich

ABKÜRZUNGEN

AHD	= ABGEHÄNGTE DECKE	KB	= KERNBOHRUNG	RS	= RAUCHSCHUTZTÜR
AK	= AUßENKANTE	KS	= KANALSCHLE	RR	= REGENALLSCHLE
BE	= BODENEINLAUF	L	= LÜFTUNG	S	= SANITÄR
BOD	= BODENDICHTUNG	MA	= MITTELACHSE ROHR / KERNBOHRUNG	SSS	= SONNENSCHUTZGLAS
BRF	= BRÜSTUNGSHÖHE FERTIG AB OKFF	NA	= NOTAUSGANG	ST	= STAHLTÜR
BRR	= BRÜSTUNGSHÖHE ROH AB OKFF	NAS	= NOTAUSSTEIG	T30	= FEUERHEMMENDE TÜR
DA	= DACHABLAUF	OK	= OBERKANTE	T90	= FEUERBESTÄNDIGE TÜR
DD	= DECKENDURCHBRUCH	RA	= ROHRACHSE	UK	= UNTERKANTE
DS	= DECKENSCHLITZ	RB	= ROHRBODEN	UKD	= UNTERKANTE DECKE
ds	= DICHT SCHLIEßEND	RBS	= ROHBODENVERSPRUNG	UZ	= UNTERZUG
E	= ELEKTRO	RD	= ROHDECKE	UZ	= ÜBERZUG
F	= FEUERLÖSCHEINRICHTUNG	RDS	= ROHDECKENVERSPRUNG	VK	= VORDERKANTE
FD	= FUßBODENDURCHBRUCH	REV	= REVISIONSÖFFNUNG	WD	= WANDDURCHBRUCH
FF	= FERTIGFUßBODEN	RF	= ROHFUßBODEN	WH	= WANDHYDRANT
GK	= GIPSKARTON	RH	= ROHHÄLSE	WS	= WANDSCHLITZ
H	= HEIZUNG	RK	= ROLLADENKASTEN	WSG	= WETTERSCHUTZGITTER

DARSTELLUNG

- BETON UNBEWEHRT BESTAND
- BETON BEWEHRT BESTAND
- BETONFERTIGTEIL BESTAND
- ESTRICH BESTAND
- MAUERWERK BESTAND
- VORMAUERZIEGEL BESTAND
- DÄMMUNG BESTAND
- DÄMMUNG BESTAND
- GIPSKARTON BESTAND
- BETON UNBEWEHRT NEU
- BETON BEWEHRT NEU
- BETONFERTIGTEIL NEU
- ESTRICH NEU
- MAUERWERK NEU
- VORMAUERZIEGEL NEU
- K-LAM NEU
- MINERALWOLLE NEU
- TEKTALAN NEU
- XPS NEU
- EPS NEU
- EPS NEU
- SCHACHT
- DURCHBRUCH
- SCHLITZ
- SCHLITZ UND DURCHBRUCH
- Grundstücksgrenze
- ABBRUCH

INDEX	ART DER ÄNDERUNG	DATUM
01	Planfreigabe durch Bauherren	30.04.2026
02	Anpassungen Treppenauflager und Podest	24.07.2026

DIESE ZEICHNUNG IST URHEBERRECHTLICH GESCHÜTZT UND NUR IN VERBINDUNG MIT DER AKTUELLEN STATIK BZW. STATIKPLÄNEN UND DEM AKTUELLEN BRANDSCHUTZKONZEPT GÜLTIG. E-MAIL-ANGABEN SIND IN DIE PLÄNE ZU ÜBERNEHMEN / ZU KENNZEICHNEN. ALLE MAßE SIND VOR ORT VERANTWORTLICH ZU PRÜFEN. ALLE AUSBAUMAßE SIND AM BAU ZU NEHMEN. UNSTIMMIGKEITEN SIND VOR AUSFÜHRUNG MIT DER PROJEKTLEITUNG ZU KLÄREN.

Leistungsphase	Gewerk	Plannummer	Bauteil	Darstellung	Geschoss	Teilabschnitt	Index
05	AR	7481	2B	TS	-	-	02

Bauvorhaben: 23009

Theater Münster

Sanierung und Aufstockung

Neubrückenstraße 63, 48143 Münster

Vorhabenträger:

Stadt Münster

Amt für Immobilienmanagment

Planinhalt:

Treppendetail T11 - Schnitt B-B

Leistungsphase:	Plan-Ersteller:	Erstellungsdatum:	Blattformat:	Maßstab:
LPS	LK / AW	30.07.2025	1350x841	M 1:10 / M 1:25