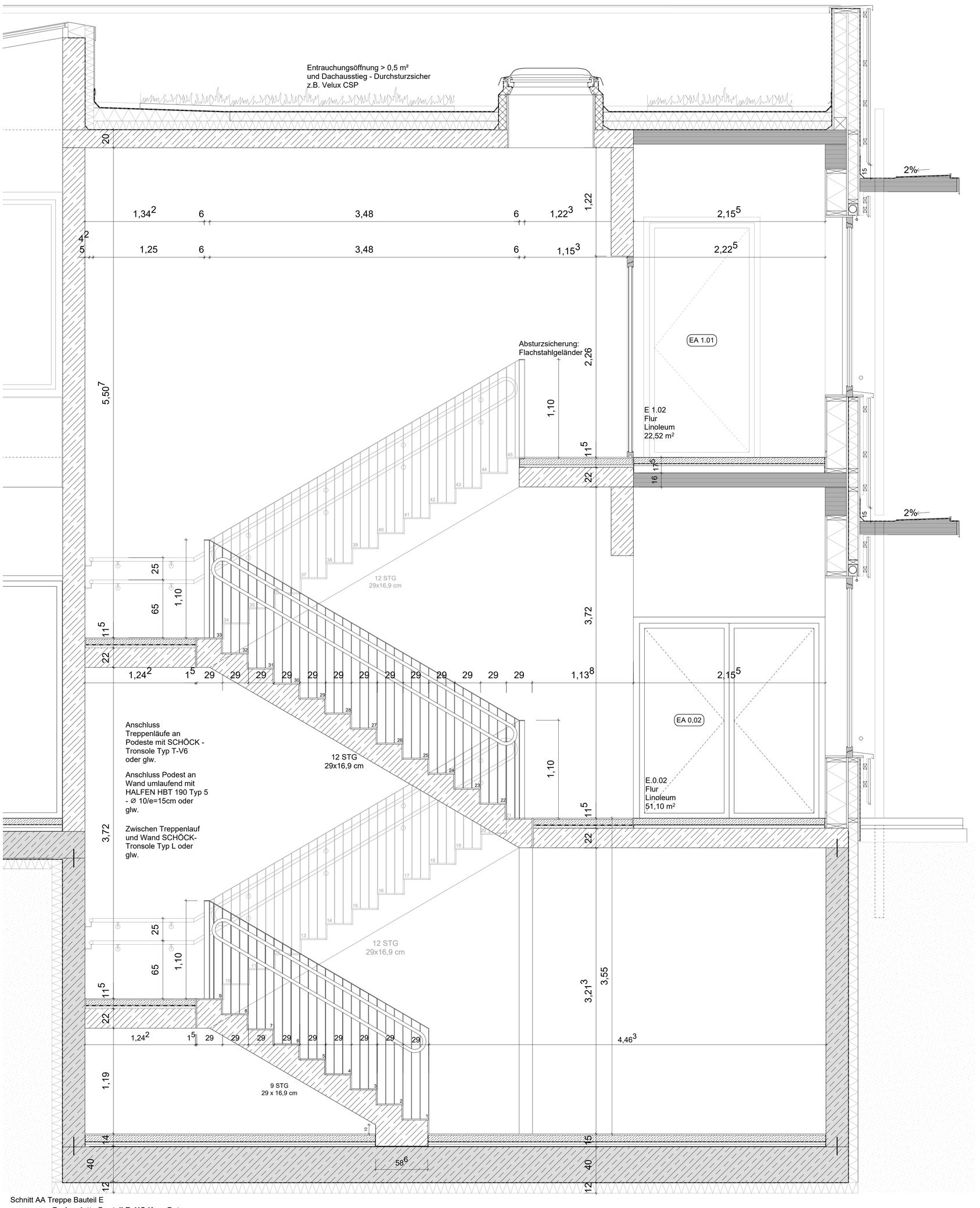

Schnitt AA Treppe Bauteil E

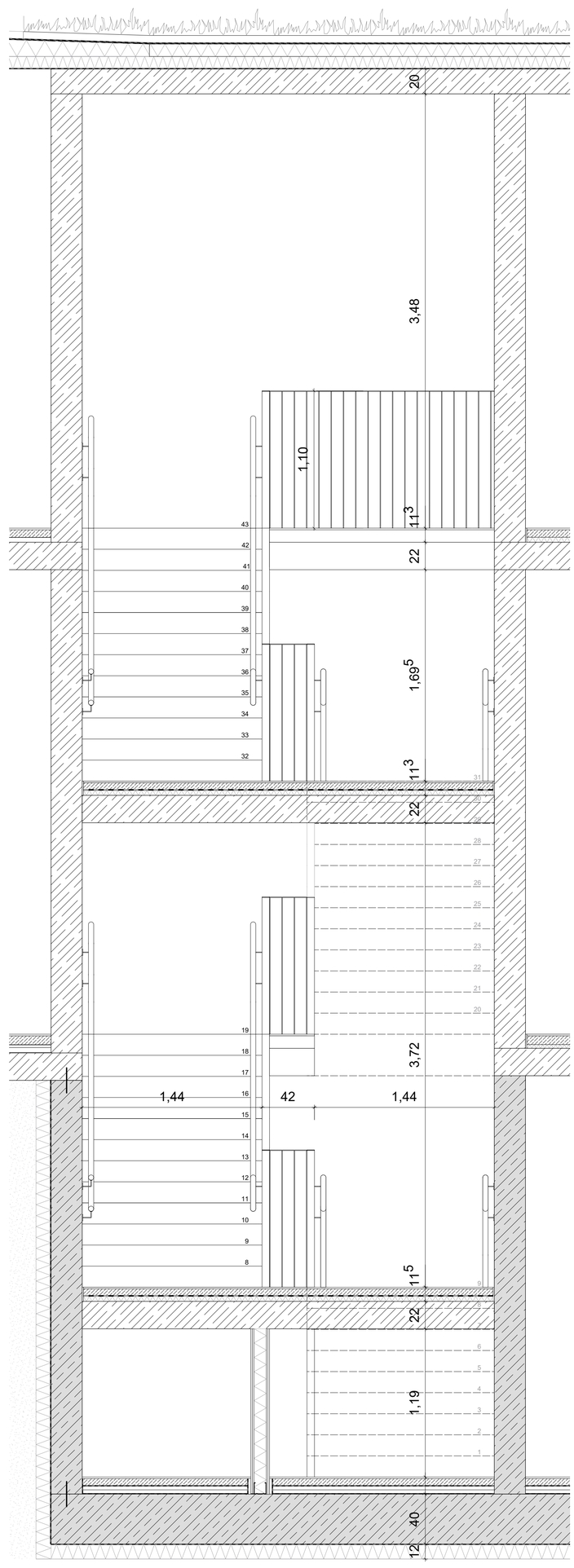

Schnitt BB Treppe Bauteil E

Bodenplatte Bauteil E UG Kern Beton

Fliesen		15 mm
Zementestrich mit Fussbodenheizung		80 mm
PE Folie Trennlage		2.5 mm
Trittschalldämmung	WLG 040	30 mm
Wärmedämmung WLG 035		20 mm
Bitumenbahn		2.5 mm
Aufbau gesamt		150 mm
Stahlbeton WU- Beton		400 mm
Fri		
Pe		
(XP		

Bodenplatte Bauteil D EG Kern Beton

Fliesen		15 mm
Zementestrich mit Fussbodenheizung		80 mm
PE Folie Trennlage		2.5 mm
Trittschalldämmung	WLG 040	30 mm
Wärmedämmung WLG 035		20 mm
Bitumenbahn		2.5 mm
Aufbau gesamt		150 mm
Stahlbeton WU- Beton		300 mm
Frischbetonverbundolie		1.2 mm
Perimeterdämmung (XPS)	WLG 040	120 mm

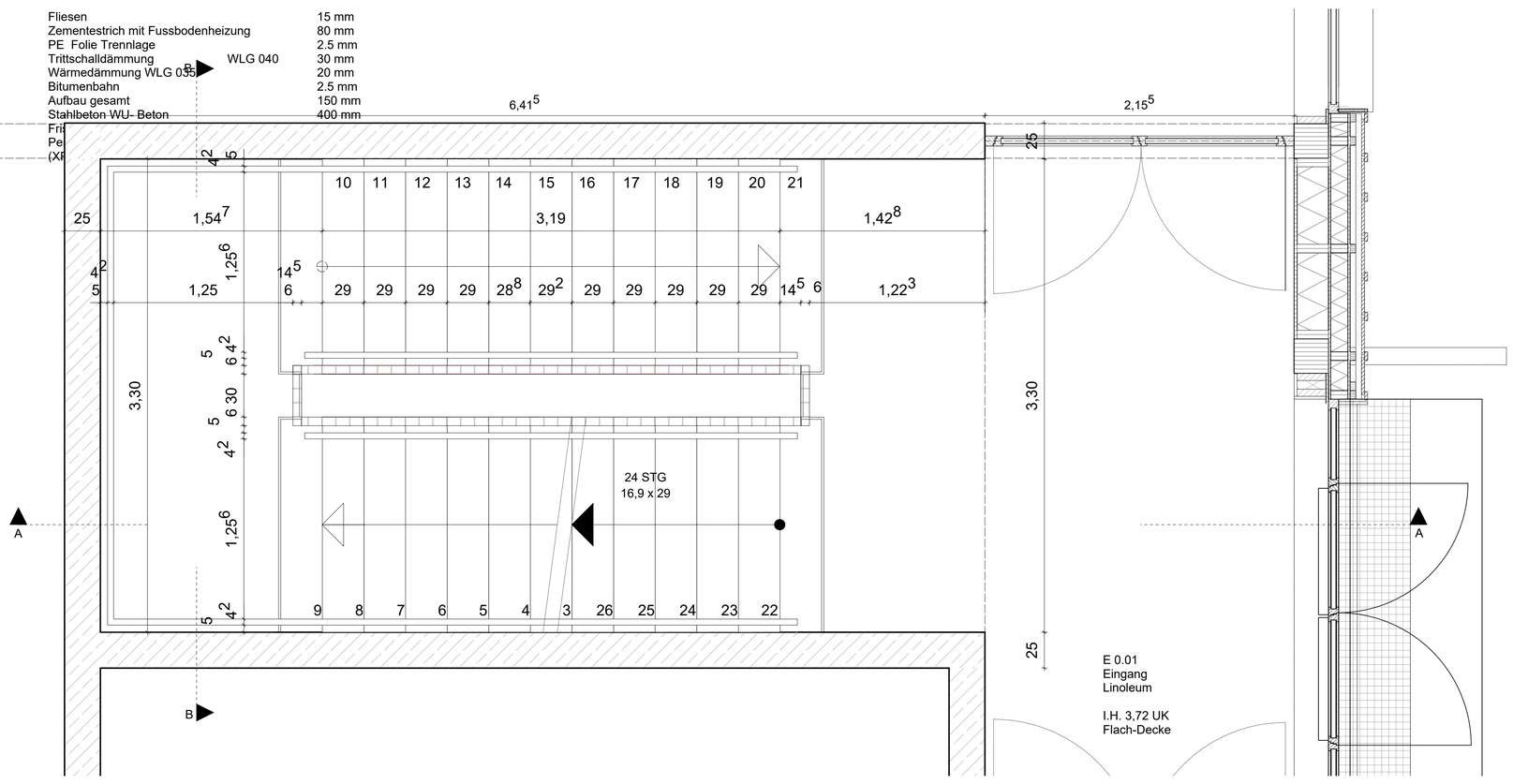

Grundriss EG Treppe Bauteil E

Maßstab 1 : 20

Übersicht:

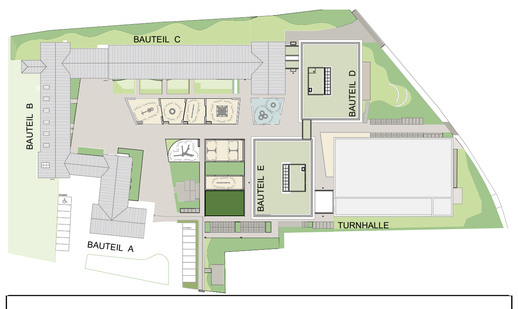

LEGENDE:

HÖHENQUOTE: ± 0.00 = OKFFB EG = + 60.64 ü. DHHN

- 01 Fensternummer
- 01 Türnummer
- Stahlbeton, **WU**
- xxx
- Stahlbeton
- xxx
- Betonfertigteil
- xxx
- Beton, unbewehrt
- Trockenbau
- Wärmedämmung nach Angaben WÄRMESCHUTZ

Index	Datum	Name	Art der Änderung
.	xx.xx.xxxx	xx	.

196 Standortnummer	P-11991 Projektnummer	Ausführungsplanung Planphase
A-10.06 Planart/Bauteil	Treppenplan Bauteil E Planinhalt — Plangröße 1189mmx841mm	STADT MÜNSTER Amt für Immobilien-management
1 : 20 Maßstab	26.05.2026 Erstellung — - Index	
Projektverzeichnis		
Projektdatei		
196-A-10.06_BT_E_Treppe_2026_20 Planbezeichnung		Erweiterung Peter-Wust-Schule
Zeichnung	Architektur und Projektsteuerung	Dingbängerweg 80 48163 Münster
Zeichnung	Bauen im Bestand	
Projektleitung	Fachstellenleitung | Abteilungsleitung	
Amtsleitung		