
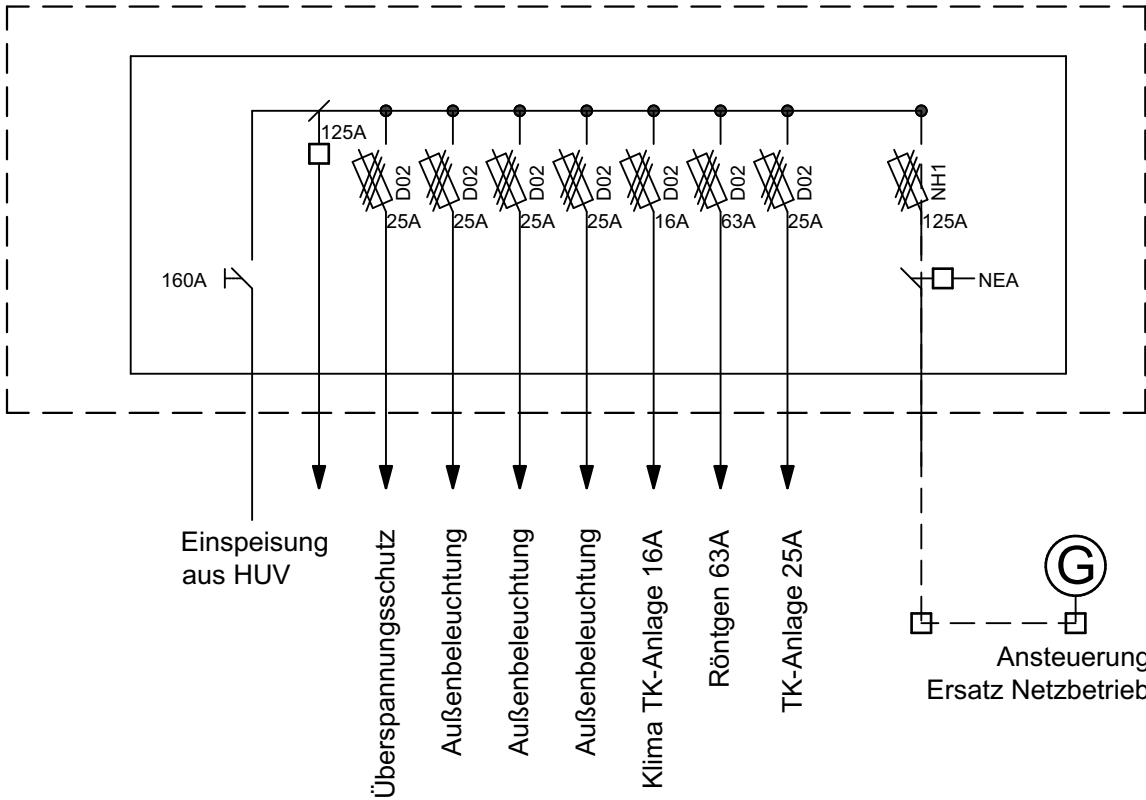


Schematische Darstellung Haupt-UV 1




Schematische Darstellung HUV 1 NEA-I



Legende

NH-Leiste mit Wandler für interne abrechnung

KWH Wandler-messung

AUSFÜHRUNGSPLANUNG				C A D – ZEICHNUNG ZEICHNUNG DARF NICHT HANDSCHRIFTLICH VERÄNDERT WERDEN! –ÄNDERUNGEN NUR IM ORIGINAL DIESE ZEICHNUNG DARF OHNE UNSERE GENEHMIGUNG WEDER VERVIELFÄLTIGT NOCH DRITTEN PERSONEN ZUGÄNGLICH GEMACHT WERDEN.		MIES + REICHELT  BERATEN - PLANEN - REALISIEREN Am Tüterbach 7, 33649 Bielefeld TEL.: 0521/52100-0 FAX: 52100-99 E-Mail: info@MR-Bielefeld.de / Internet: www.MR-Bielefeld.de	
03	Anpassungen	12.06.26	JH	BEARBEITER: DG/JH		Kreishaus Detmold (Kreis Lippe) Schem. Darstellung HUV	
02	Anpassung	08.06.26	JH				
01	Anpassung Reserve	14.01.26	JH	DATUM:	20.11.2025	DATEI-NR: 1742_5_E_DE_HUV	MABSTAB: 1:70
GEN.	ART DER ÄNDERUNG	DATUM	GEZ.	GEWERKE:	Elektro		