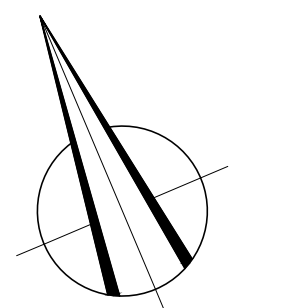
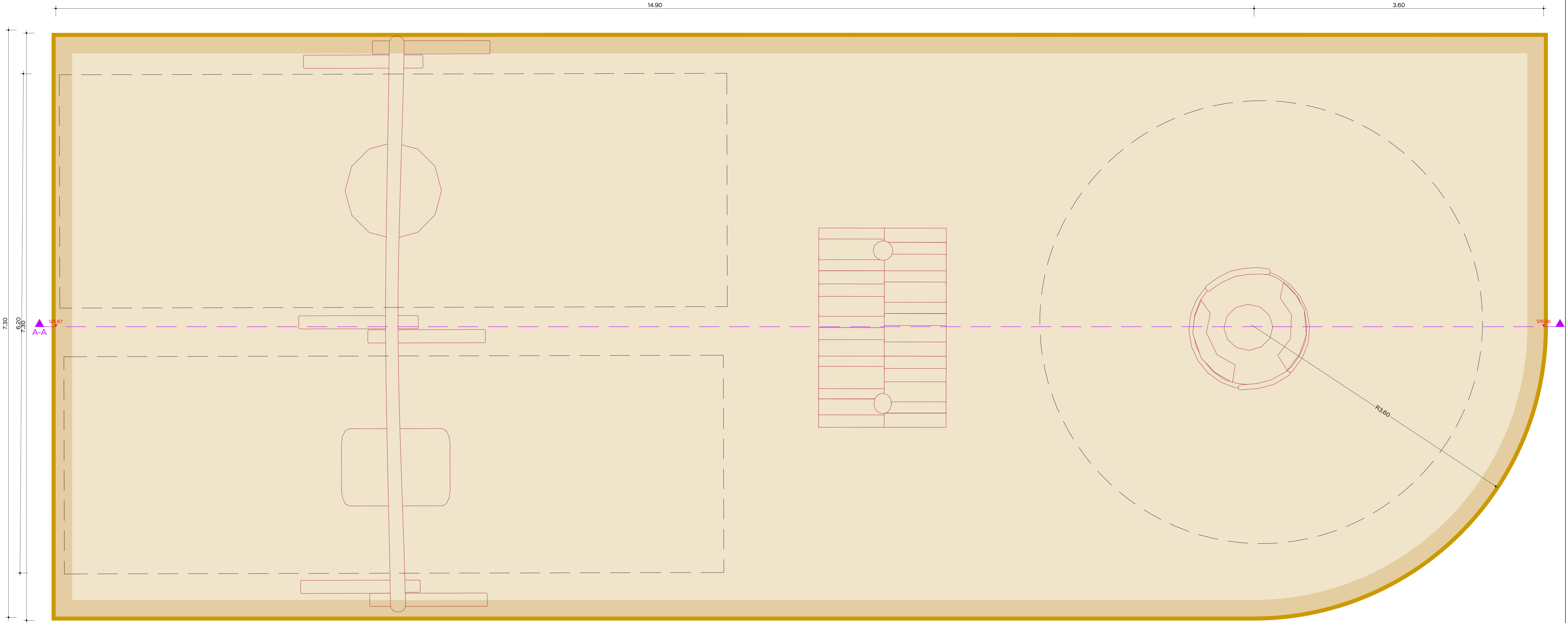
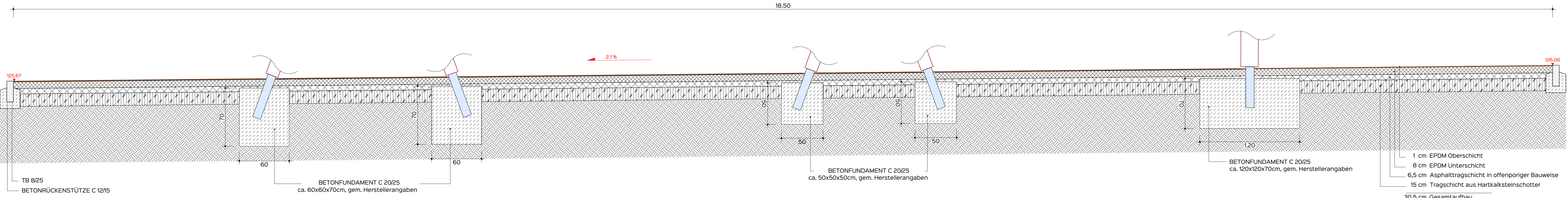


ÜBERSICHT EPDM BEREICH



Alle Maße und Höhen sind vor Ort auf ihre Richtigkeit zu überprüfen.
Unklarheiten sind mit der Bauleitung abzustimmen.

SCHNITT A-A



- ANLAGE ZUR AUSSCHREIBUNG -

SPIELPLATZ SENNESTADT
WALDSPIELPLATZ IN DER KLIMASCHUTZSIEDLUNG SCHILLINGGELÄNDE
GRASHÜPFERWEG
33689 BIELEFELD

DETAIL
WEICHSPIELFLÄCHE

M. 1 : 20 PLAN 5.2.D1

BAUHERR:
SENNESTADT GMBH
LINDEMANN-PLATZ 3
33689 BIELEFELD

PLANUNG:

18. SEPTEMBER 2024

UNTERSCHRIFT BAUHERR	UNTERSCHRIFT LANDSCHAFTSARCHTEKT
----------------------	----------------------------------